

A photograph of a business meeting with several people in suits. In the foreground, a hand holds a tablet displaying a 3D pie chart. In the background, other people are looking at documents with various charts and graphs. The image has a blue overlay with abstract shapes.

LAPORAN TAHUNAN 2024 PT. BPR RANGKIANG AUR DENAI

Daftar Isi

Daftar Isi	<i>i</i>
Kata Pengantar	<i>ii</i>
I. Kepengurusan	<i>1</i>
II. Kepemilikan	<i>7</i>
III. Perkembangan Usaha BPR	<i>17</i>
IV. Strategi dan Kebijakan Manajemen	<i>24</i>
V. Laporan Manajemen	<i>27</i>
VI. Pengembangan Sumber Daya Manusia	<i>33</i>
VII. Laporan Keuangan Tahunan	<i>37</i>
VIII. Laporan dan Opini Akuntan Publik	<i>45</i>
Surat Pernyataan Kebenaran Laporan Keuangan Tahunan	<i>46</i>

Kata Pengantar

Assalamualaikum warahmatullahi wabarakatuh Alhamdulillahirabbil 'Alamin,

Segala puji dan syukur kita panjatkan kehadirat Allah SWT sang Maha Segalanya, atas seluruh curahan rahmat dan hidayahNya dan shalawat serta salam semoga terlimpah bagi Nabi Muhammad SAW kepada keluarga, sahabat, dan para pengikutnya sampai akhir zaman.

Sesuai Peraturan Otoritas Jasa Keuangan Nomor 48/ POJK.03/2017 tentang Transparansi Kondisi Keuangan Bank Perkreditan Rakyat dan Surat Edaran Otoritas Jasa keuangan nomor 39/SEOJK.03/2017 tentang Laporan Tahunan dan Laporan Keuangan Publikasi Bank Perkreditan Rakyat, kami telah menyusun Laporan Keuangan Tahunan posisi tahun yang berakhir tanggal 31 Desember 2024.

Laporan Tahunan merupakan wujud dari pertanggung jawaban Direksi dalam melaksanakan operasional perusahaan dalam suatu periode sampai dengan Desember 2024. Dengan adanya laporan tahunan ini diharapkan dapat memberikan gambaran kepada Pemegang Saham, Otoritas Jasa Keuangan serta pihak - pihak lainnya tentang seluruh aktifitas operasional, perkembangan usaha PT BPR Rangkiang Aur Denai baik secara kualitatif maupun kuantitatif.

Perkembangan usaha PT BPR Rangkiang Aur Denai selama tahun 2024 yang tersaji dalam laporan tahunan ini sudah diaudit secara transparan dan profesional oleh Kantor Akuntan Publik Bustaman, Ezeddin & Putranto. Hasil pemeriksaan menyatakan Laporan Keuangan PT BPR Rangkiang Aur Denai telah sesuai dengan Standar Akuntansi Keuangan Entitas Tanpa Akuntabilitas Publik (SAK ETAP) dan Pelaporan yang ditetapkan Otoritas Jasa Keuangan. Selain itu, pengawasan dan pemeriksaan rutin secara langsung juga dilakukan oleh Dewan Komisaris yang hasil pemeriksaannya dituangkan dalam Notulen Rapat Direksi dan Dewan Komisaris.

Laporan keuangan ini juga telah disampaikan sebagai laporan pertanggung jawaban direksi pada RUPS Tahun Buku 2024 tanggal 25 Februari 2025.

Akhir kata terima kasih atas dukungan dan kepercayaan pengurus, seluruh pemegang saham serta pihak - pihak lainnya. Semoga PT BPR Rangkiang Aur Denai tumbuh lebih baik lagi di tahun - tahun berikutnya.

I. Kepengurusan

1. Data Direksi dan Dewan Komisaris

Daftar Anggota Direksi dan Dewan Komisaris

1.		
Nama	DODI YULI SATRIA	
Alamat	JL. BIRUGO PUHUN RT/RW 003/003 KEL BIRUGO KEC AUR BIRUGO TIGO BALEH BUKITTINGGI	
Jabatan	Direktur Utama	
Tanggal Mulai Menjabat	28 Juni 2022	
Tanggal Selesai Menjabat	28 Juni 2026	
Nomor SK Persetujuan Otoritas	S-693/KO.0521/2022	
Tanggal SK Persetujuan Otoritas	21 Juli 2022	
Pendidikan Terakhir	S2	
Tanggal Kelulusan	24 Juni 2017	
Nama Lembaga Pendidikan	STIE H AGUS SALIM BUKITTINGGI	
Pendidikan Non Formal Terakhir	PENDIDIKAN MANAJEMEN RESIKO	
Tanggal Pelatihan	13 Maret 2016	
Lembaga Penyelenggara	LPP PERBARINDO SUMBAR	
Memiliki Sertifikat Kompetensi Kerja yang Berlaku	Ya	
Tanggal Berakhir Masa Berlakunya Sertifikat Kompetensi Kerja	24 Februari 2027	

2.



Nama	GUSMAN DODI
Alamat	PERUMAHAN GRIYA PILIANG ASRI NO. 15 BLOK A RT/RW 003/001 KEL. PILIANG KEC. PAYAKUMBUH BARAT
Jabatan	Direktur
Tanggal Mulai Menjabat	28 Juni 2022
Tanggal Selesai Menjabat	28 Juni 2026
Nomor SK Persetujuan Otoritas	S-693/KO.0521/2022
Tanggal SK Persetujuan Otoritas	21 Juli 2022
Pendidikan Terakhir	S2
Tanggal Kelulusan	06 Juni 2015
Nama Lembaga Pendidikan	STIE H. AGUS SALIM
Pendidikan Non Formal Terakhir	Impelentasi, Pelaporan, Penilaian Sendiri
Tanggal Pelatihan	14 Juli 2015
Lembaga Penyelenggara	PERBARINDO SUMBAR
Memiliki Sertifikat Kompetensi Kerja yang Berlaku	Ya
Tanggal Berakhir Masa Berlakunya Sertifikat Kompetensi Kerja	24 Januari 2027

3.



Nama	DRS. AZMI SJAIBUDDIN
Alamat	JL. WIRABAKTI A/24 RT/RW. 008/007 KEL. CIPINANG MELAYU KEC. MAKASAR JAKARTA
Jabatan	Komisaris Utama
Tanggal Mulai Menjabat	28 Juli 2023
Tanggal Selesai Menjabat	28 Juli 2027
Nomor SK Persetujuan Otoritas	AHU-AH.01.09.0098966
Tanggal SK Persetujuan Otoritas	04 Maret 2023
Pendidikan Terakhir	S1
Tanggal Kelulusan	24 Juni 1969
Nama Lembaga Pendidikan	FAKULTAS FARMASI UNIVERSITAS GAJAH MADA
Pendidikan Non Formal Terakhir	KURSUS REGULER LEMHANAS ANGKATAN XIX
Tanggal Pelatihan	24 Juni 1986
Lembaga Penyelenggara	KURSUS REGULER LEMHANAS ANGKATAN XIX
Memiliki Sertifikat Kompetensi Kerja yang Berlaku	Ya
Tanggal Berakhir Masa Berlakunya Sertifikat Kompetensi Kerja	31 Agustus 2026

4.



Nama	EFRIZAL
Alamat	JL. PONTIANAK O-13 ULAK KARANG PADANG
Jabatan	Komisaris
Tanggal Mulai Menjabat	24 Agustus 2021
Tanggal Selesai Menjabat	24 Agustus 2025
Nomor SK Persetujuan Otoritas	S-678/KO.052/2021
Tanggal SK Persetujuan Otoritas	06 September 2021
Pendidikan Terakhir	S1
Tanggal Kelulusan	06 April 2011
Nama Lembaga Pendidikan	UNIVERSITAS EKA SAKTI PADANG
Pendidikan Non Formal Terakhir	PENANGANAN TINDAK PIDANA PERBANKAN
Tanggal Pelatihan	22 Agustus 2017
Lembaga Penyelenggara	OTORITAS JASA KEUANGAN
Memiliki Sertifikat Kompetensi Kerja yang Berlaku	Ya
Tanggal Berakhir Masa Berlakunya Sertifikat Kompetensi Kerja	20 September 2027

2. Data Pejabat Eksekutif

1.	Nama	HENDRA SAPUTRA,S.KOM
	Alamat	RAWANG BUNIAN NAGARI KOTO TANGAH KEC TILATANG KAMANG KAB AGAM
	Jabatan	Pejabat Eksekutif Lainnya
	Tanggal Mulai Menjabat	26 Mei 2023
	Surat Pengangkatan No.	033/SK-DIR/BPR.RAD/V/2023
	Surat Pengangkatan Tanggal	26 Mei 2023
2.	Nama	ERLI YASNITA
	Alamat	KAMPUANG II ATEH MUSAJIK NO. 49 JORONG KAPALO KOTO KAB AGAM
	Jabatan	Pejabat Eksekutif Lainnya
	Tanggal Mulai Menjabat	09 Agustus 2019
	Surat Pengangkatan No.	063/DIR/BPR.RAD/VIII
	Surat Pengangkatan Tanggal	04 Januari 2019
3.	Nama	NURHELDA
	Alamat	BALAI MANSIRO KEL. GUGUK VIII KOTO KEC. GUGUK KAB. LIMA PULUH KOTA
	Jabatan	Pejabat Eksekutif Lainnya
	Tanggal Mulai Menjabat	26 Juni 2022
	Surat Pengangkatan No.	044/SK-DIR/BPR.RAD/V
	Surat Pengangkatan Tanggal	18 Mei 2022
4.	Nama	TRISNAWATI ANGGRAINI,SE
	Alamat	JL PEKANBARU UJUNG NO 46 RT/RW 001/005 ULAK KARANG SELATAN PADANG
	Jabatan	Pejabat Eksekutif Lainnya
	Tanggal Mulai Menjabat	26 Januari 2022
	Surat Pengangkatan No.	015/DIR/BPR.RAD/I/2022
	Surat Pengangkatan Tanggal	26 Januari 2022

5.	Nama	YUFRIYADI
	Alamat	PERUM VILLA GITA PERMAI NO. 8 RT/RW 001/001 KEL. PARIT ANTANG KEC. AUR BIRUGO TIGO BALEH BUKITTINGGI
	Jabatan	Pejabat Eksekutif Lainnya
	Tanggal Mulai Menjabat	09 Agustus 2019
	Surat Pengangkatan No.	055/DIR/BPR.RAD/VIII
	Surat Pengangkatan Tanggal	09 Agustus 2019
6.	Nama	EKA PURWATI
	Alamat	BALAI NAN DUO KEL BALAI NAN DUO KEC PAYAKUMBUH BARAT
	Jabatan	Pejabat Eksekutif Kepatuhan, Pejabat Eksekutif Manajemen Risiko
	Tanggal Mulai Menjabat	09 Agustus 2019
	Surat Pengangkatan No.	060/DIR/BPR.RAD/VIII
	Surat Pengangkatan Tanggal	09 Agustus 2019
7.	Nama	YESSY OKTAVIA
	Alamat	JL PANGLIMA POLEM KEL PD TANGAH PAYOBADAR KEC PAYAKUMBUH TIMUR
	Jabatan	Pejabat Eksekutif Audit Intern
	Tanggal Mulai Menjabat	09 Agustus 2019
	Surat Pengangkatan No.	059/DIR/BPR.RAD/VIII
	Surat Pengangkatan Tanggal	09 Agustus 2019

II. Kepemilikan

Daftar Kepemilikan		
1.	Nama	YAYASAN GEBU MINANG
	Alamat	JL. GUNUNG SAHARI NO. 57 C-D JAKARTA PUSAT
	Jenis Pemilik	Badan Hukum
	Status Pemegang Saham	Non PSP
	Jumlah Nominal	Rp23540000
	Persentase Kepemilikan	0.47%
	2.	Nama
Alamat		KAMPUNG II ATEH MUSAJIK NO. 37 JORONG KAPALO KOTO NAGARI SUNGAI PUA KECAMATAN SUNGAI PUA KABUPATEN AGAM
Jenis Pemilik		Perorangan
Status Pemegang Saham		Non PSP
Jumlah Nominal		Rp307170000
Persentase Kepemilikan		6.13%
3.		Nama
	Alamat	MARAMBUANG NAGARI KAMANG MUDIAK KECAMATAN KAMANG MAGEK KABUPATEN AGAM
	Jenis Pemilik	Perorangan
	Status Pemegang Saham	Non PSP
	Jumlah Nominal	Rp82890000
	Persentase Kepemilikan	1.66%
	4.	Nama
Alamat		JORONG BALAI MANSIRO KEC. GUGUAK VIII KOTO KAB. 50 KOTA
Jenis Pemilik		Perorangan
Status Pemegang Saham		Non PSP
Jumlah Nominal		Rp14890000

	Persentase Kepemilikan	0.30%
5.	Nama	SYAFRUDDIN
	Alamat	TAMBUN IJUK KEL KOTO TANGAH SIMALANGGANG KEC. PAYAKUMBUH
	Jenis Pemilik	Perorangan
	Status Pemegang Saham	Non PSP
	Jumlah Nominal	Rp23720000
	Persentase Kepemilikan	0.47%
	6.	Nama
Alamat		JL. PERINTIS KEMERDEKAAN RT.002 RW.005 KEL AUR TAJUNGGANG TANGAH SAWAH KECAMATAN RAWALUMBU KOTA BEKASI
Jenis Pemilik		Perorangan
Status Pemegang Saham		Non PSP
Jumlah Nominal		Rp242550000
Persentase Kepemilikan		4.85%
7.		Nama
	Alamat	JL KURAI NO. 17 BALAI BANYAK RT/RW 001/003 KELURAHAN PARIT ANTANG KECAMATAN AUR BIRUGO TIGO BALEH KOTA BUKITTINGGI
	Jenis Pemilik	Perorangan
	Status Pemegang Saham	Non PSP
	Jumlah Nominal	Rp34370000
	Persentase Kepemilikan	0.69%
	8.	Nama
Alamat		JL. BIRUGO PUHUN RT/RW 003/003 KELURAHAN BIRUGO KECAMATAN AUR BIRUGO TIGO BALEH KOTA BUKITTINGGI
Jenis Pemilik		Perorangan
Status Pemegang Saham		Non PSP
Jumlah Nominal		Rp2900000

	Persentase Kepemilikan	0.06%
9.	Nama	YENTI ASTARI DEWI
	Alamat	JL PROF M YAMIN SH, GANG KEMUNING NO. 39 B KELURAHAN AUR KUNING KECAMATAN AUR BIRUGO TIGO BALEH BUKITTINGGI
	Jenis Pemilik	Perorangan
	Status Pemegang Saham	Non PSP
	Jumlah Nominal	Rp34370000
	Persentase Kepemilikan	0.69%
10.	Nama	RIKO OKTIAN PUTRA
	Alamat	KEL PADANG TANGAH RT 002/003 KEC. PAYAKUMBUH BARAT
	Jenis Pemilik	Perorangan
	Status Pemegang Saham	Non PSP
	Jumlah Nominal	Rp17250000
	Persentase Kepemilikan	0.35%
11.	Nama	HARPEN EKA SAPUTRA
	Alamat	JL. SYEKH HIMPUNI RT/RW 001/003 KEL. TANJUNG PAUH KEC. PAYAKUMBUH BARAT
	Jenis Pemilik	Perorangan
	Status Pemegang Saham	Non PSP
	Jumlah Nominal	Rp15300000
	Persentase Kepemilikan	0.31%
12.	Nama	GUSMAN DODI
	Alamat	PERM GRIYA PILIANG ASRI NO. 15 BLOK A RT/ RW 003/001 KEC. PAYAKUMBUH BARAT
	Jenis Pemilik	Perorangan
	Status Pemegang Saham	Non PSP
	Jumlah Nominal	Rp36150000
	Persentase Kepemilikan	0.72%

	Nama	ASRIZAL
	Alamat	JL. BALAI NO. 3 RT IV/05 KEL. IBUH PAYAKUMBUH BARAT PAYAKUMBUH
	Jenis Pemilik	Perorangan
	Status Pemegang Saham	Non PSP
	Jumlah Nominal	Rp11820000
	Persentase Kepemilikan	0.24%
14.	Nama	DEWI KUMALA SARI
	Alamat	PADANG TINGGI RT/RW 002/1/002 KELURAHAN PADANG TINGGI KECAMATAN PAYAKUMBUH BARAT KOTA PAYAKUMBUH
	Jenis Pemilik	Perorangan
	Status Pemegang Saham	Non PSP
	Jumlah Nominal	Rp50950000
	Persentase Kepemilikan	1.02%
15.	Nama	EKA PURWATI
	Alamat	KEL. BALAI NAN DUO RT/RW 003/001 KEC. PAYAKUMBUH BARAT
	Jenis Pemilik	Perorangan
	Status Pemegang Saham	Non PSP
	Jumlah Nominal	Rp1730000
	Persentase Kepemilikan	0.03%
16.	Nama	ERTI MURNI
	Alamat	JL. GATOT SUBROTO NO. 10-A RT 04/03 KEL. TANJUNG PAUH PAYAKUMBUH BARAT PAYAKUMBUH
	Jenis Pemilik	Perorangan
	Status Pemegang Saham	Non PSP
	Jumlah Nominal	Rp92710000
	Persentase Kepemilikan	1.85%
17.	Nama	DELSY MARNI

	Alamat	JL. SOLOK RT/RW 001/002 KEL. BALAI CACANG KEC. PAYAKUMBUH UTARA
	Jenis Pemilik	Perorangan
	Status Pemegang Saham	Non PSP
	Jumlah Nominal	Rp8980000
	Persentase Kepemilikan	0.18%
18.	Nama	JOSRIZAL ZAIN
	Alamat	JL. RASUNA SAID RT.002 RW.001 KELURAHAN PAYOBASUNG KECAMATAN PAYAKUMBUH TIMUR KOTA PAYAKUMBUH
	Jenis Pemilik	Perorangan
	Status Pemegang Saham	Non PSP
	Jumlah Nominal	Rp436330000
	Persentase Kepemilikan	8.73%
19.	Nama	DEVI MELVIZA ASFUL
	Alamat	JL. H. AGUS SALIM RT 02 / RW 03 KEL. SICINCIN HILIR KEC. PAYAKUMBUH TIMUR
	Jenis Pemilik	Perorangan
	Status Pemegang Saham	Non PSP
	Jumlah Nominal	Rp16780000
	Persentase Kepemilikan	0.34%
20.	Nama	YESSY OKTAVIA
	Alamat	JL. PANGLIMA POLEM RT/RW 002/002 KEL. PADANG TANGAH PAYOBADAR KEC. PAYAKUMBUH TIMUR
	Jenis Pemilik	Perorangan
	Status Pemegang Saham	Non PSP
	Jumlah Nominal	Rp12810000
	Persentase Kepemilikan	0.26%
21.	Nama	ZULFIKAR LUKMAN
	Alamat	JL TEBET BARAT DALAM V/28, JAKARTA

		SELATAN.
	Jenis Pemilik	Perorangan
	Status Pemegang Saham	Non PSP
	Jumlah Nominal	Rp146510000
	Persentase Kepemilikan	2.93%
22.	Nama	NY. INA IRWAN RAUF
	Alamat	BLOK B 79 GUDANG PELURU RT 004/03 KEL. KEBON BARU KEC. TEBET JAKARTA SELATAN
	Jenis Pemilik	Perorangan
	Status Pemegang Saham	Non PSP
	Jumlah Nominal	Rp31760000
	Persentase Kepemilikan	0.64%
23.	Nama	ARY BASTARY
	Alamat	JL. MAMPANG PRAPATAN XI NO. 27 RT 006/01 KEL. TEGAL PARANG MAMPANG PRAPATAN JAKARTA
	Jenis Pemilik	Perorangan
	Status Pemegang Saham	Non PSP
	Jumlah Nominal	Rp75630000
	Persentase Kepemilikan	1.51%
24.	Nama	RIZA JAYA
	Alamat	JL. KAV LESTARI V NO. 33 KOMP LEBAK LESTARI CILANDAK JAKARTA SELATAN
	Jenis Pemilik	Perorangan
	Status Pemegang Saham	Non PSP
	Jumlah Nominal	Rp27150000
	Persentase Kepemilikan	0.54%
25.	Nama	RUSJDI
	Alamat	JL. RAYA MALAKA BLOK I NO 35 (216) RT/RW 009/008 KELURAHAN MALAKA SARI KECAMATAN DUREN SAWIT KOTA JAKARTA

		TIMUR
	Jenis Pemilik	Perorangan
	Status Pemegang Saham	Non PSP
	Jumlah Nominal	Rp121890000
	Persentase Kepemilikan	2.44%
26.	Nama	NURHIDAYATI
	Alamat	JL. SERUNI III NO. 3 RT/RW 001/010 KELURAHAN MALAKA SARI KECAMATAN DUREN SAWIT KOTA JAKARTA TIMUR
	Jenis Pemilik	Perorangan
	Status Pemegang Saham	Non PSP
	Jumlah Nominal	Rp551450000
	Persentase Kepemilikan	11.03%
27.	Nama	SRI ASMAWATI
	Alamat	JL. RAYA MALAKA BLOK I NO 35 (216) RT/RW 009/008 KELURAHAN MALAKA SARI KECAMATAN DUREN SAWIT KOTA JAKARTA TIMUR
	Jenis Pemilik	Perorangan
	Status Pemegang Saham	Non PSP
	Jumlah Nominal	Rp154470000
	Persentase Kepemilikan	3.09%
28.	Nama	JEFFRY SANDY
	Alamat	JL. WIRAJATI BLOK K 6 RT 011/007 KEL. CIPINANG MELAYU KEC. MAKASSAR JAKARTA TIMUR
	Jenis Pemilik	Perorangan
	Status Pemegang Saham	Non PSP
	Jumlah Nominal	Rp75540000
	Persentase Kepemilikan	1.51%
29.	Nama	DRS. AZMI SJAHBUDDIN

	Alamat	JL. WIRABAKTI A/24 RT/RW 008/007 KELURAHAN CIPINANG MELAYU KECAMATAN MAKASAR KOTA JAKARTA TIMUR
	Jenis Pemilik	Perorangan
	Status Pemegang Saham	PSP
	Jumlah Nominal	Rp968160000
	Persentase Kepemilikan	19.36%
30.	Nama	DARMAWESTRI
	Alamat	JL. WIRAJATI BLOK K 6 RT 011/007 KEL. CIPINANG MELAYU KEC. MAKASSAR JAKARTA TIMUR
	Jenis Pemilik	Perorangan
	Status Pemegang Saham	Non PSP
	Jumlah Nominal	Rp341940000
	Persentase Kepemilikan	6.84%
31.	Nama	DENISSA NUR AGUSTI
	Alamat	JL. WIRABAKTI A/24 RT/RW 008/007 KELURAHAN CIPINANG MELAYU KECAMATAN MAKASAR KOTA JAKARTA TIMUR
	Jenis Pemilik	Perorangan
	Status Pemegang Saham	Non PSP
	Jumlah Nominal	Rp404850000
	Persentase Kepemilikan	8.10%
32.	Nama	DESS DEMONA
	Alamat	JL. KEMBAR TIMUR VII NO.10 RT 002/007 KEL. ANCOL KEC. REGOL BANDUNG
	Jenis Pemilik	Perorangan
	Status Pemegang Saham	Non PSP
	Jumlah Nominal	Rp40030000
	Persentase Kepemilikan	0.80%
33.	Nama	M. NATSIR RASJIDIN

	Alamat	JL. TELAGA SERANGAN IV NO. 144 RT.004 RW.008 KELURAHAN PENGASINAN KECAMATAN RAWALUMBU KOTA BEKASI
	Jenis Pemilik	Perorangan
	Status Pemegang Saham	Non PSP
	Jumlah Nominal	Rp118950000
	Persentase Kepemilikan	2.38%
34.	Nama	RONI SAMBIANGGA
	Alamat	TAMAN SARI PERSADA RAYA BLOK 7 NO. 8 RT 001/001 KEL. JATI BENING BARU KEC. PONDOK GEDE BEKASI JAWA BARAT
	Jenis Pemilik	Perorangan
	Status Pemegang Saham	Non PSP
	Jumlah Nominal	Rp75540000
	Persentase Kepemilikan	1.51%
35.	Nama	ALI NOOR
	Alamat	JL. MAHALI NO. 30 RT 04 RW 03 MARGONDA RAYA DEPOK
	Jenis Pemilik	Perorangan
	Status Pemegang Saham	Non PSP
	Jumlah Nominal	Rp50000000
	Persentase Kepemilikan	1.00%
36.	Nama	RINO ARTHAYASA PUTRA
	Alamat	JL. JUPITER 1 D NO 6 VCM RT 05/13 KEL. PISANGAN KEC. CIPUTAT TANGERANG
	Jenis Pemilik	Perorangan
	Status Pemegang Saham	Non PSP
	Jumlah Nominal	Rp100230000
	Persentase Kepemilikan	2.00%
37.	Nama	TARMIZI BUSTAMAM
	Alamat	VILA CENDANA BLOK C 12 JL. WR SUPRATMAN

		KP UTAN CIPUTAT TANGERANG
	Jenis Pemilik	Perorangan
	Status Pemegang Saham	Non PSP
	Jumlah Nominal	Rp47300000
	Persentase Kepemilikan	0.95%
38.	Nama	NURSYIRYAS
	Alamat	JL. JUPITER 1 D NO 6 VCM RT 05/13 KEL. PISANGAN KEC. CIPUTAT TANGERANG
	Jenis Pemilik	Perorangan
	Status Pemegang Saham	Non PSP
	Jumlah Nominal	Rp101160000
	Persentase Kepemilikan	2.02%
39.	Nama	FITRIA MARETTY
	Alamat	JL. JUPITER 1 D NO. 6 VCM RT 05/13 KEL. PISANGAN KEC. CIPUTAT TANGERANG
	Jenis Pemilik	Perorangan
	Status Pemegang Saham	Non PSP
	Jumlah Nominal	Rp100230000
	Persentase Kepemilikan	2.00%

Daftar Ultimate Shareholder

III. Perkembangan Usaha BPR

1. Riwayat Pendirian BPR

Informasi Umum Pendirian BPR	
Nomor akta pendirian	03
Tanggal akta pendirian	06 Agustus 2001
Tanggal mulai beroperasi	07 Agustus 2001
Nomor perubahan anggaran dasar terakhir	284
Tanggal perubahan anggaran dasar terakhir	24 Desember 2024
Nomor pengesahan dari instansi yang berwenang	AHU-0085029.AH.01.02
Tanggal pengesahan dari instansi yang berwenang	24 Desember 2024
Bidang usaha sesuai anggaran dasar	Perbankan
Tempat kedudukan	Kota Bukittinggi
Hasil Audit Akuntan Publik	
Opini Akuntan Publik	01. Wajar Tanpa Pengecualian
Nama Akuntan Publik	BUSTAMAN, EZEDDIN DAN PUTRANTO

PT. BPR Rangkiang Aur Denai adalah BPR hasil penggabungan 2 BPR yaitu PT. BPR Rangkiang Aur dengan PT. BPR Rangkiang Denai berdasarkan inisiatif pemegang saham untuk menjadikan BPR yang sehat dari segi permodalan dan operasional yang dituangkan dalam RUPS LB tanggal 4 Juni 2017 maka dilakukan proses merger / penggabungan usaha PT BPR Rangkiang Denai kedalam PT BPR Rangkiang Aur. Sampai akhirnya proses merger mendapat persetujuan dari Otoritas Jasa keuangan dengan Keputusan Anggota Dewan Komisiner Otoritas Jasa Keuangan Nomor KEP-95/ D.03/2019 tentang Pemberian Izin Penggabungan Usaha (Merger) PT. BPR Rangkiang Denai ke dalam PT. BPR Rangkiang Aur tanggal 24 Mei 2019. Penggabungan Usaha (merger) PT BPR Rangkiang Denai ke dalam PT BPR Rangkiang Aur diakta notariskan dengan Akta Notaris nomor 642 tanggal 30 Juli 2019 melalui Roni, SH, MKn Notaris di Kabupaten Agam dan disahkan oleh Kementerian Hukum dan Hak Asasi Manusia Republik Indonesia dengan Keputusan Menteri nomor AHU-0009050.AH.01.10.Tahun 2019 tentang Persetujuan

Perubahan Anggaran Dasar Perseroan Terbatas PT Bank Perkreditan Rakyat Rangkiang Aur Denai tanggal 1 Agustus 2019. Selanjutnya berdasarkan keputusan Rapat Umum Pemegang Saham Luar Biasa (RUPSLB) tanggal 20 Oktober 2019 untuk melakukan perubahan nama BPR serta setelah mendapat persetujuan dari Otoritas Jasa keuangan melalui surat nomor S-134.1/KO.052/2020 tanggal 31 Maret 2020 tentang Persetujuan Pengalihan Izin Usaha atas Perubahan Nama PT. BPR Rangkiang Aur menjadi PT BPR Rangkiang Aur Denai.

2. Ikhtisar Data Keuangan Penting

Ikhtisar Data Keuangan Penting

Dalam Ribuan Rupiah

Keterangan	Nominal
Pendapatan Operasional	13.067.177
Beban Operasional	11.210.740
Pendapatan Non Operasional	37.033
Beban Non Operasional	14.368
Laba (Rugi) Tahun Berjalan Sebelum Pajak	1.879.102
Taksiran Pajak Penghasilan	348.551
Jumlah Laba (Rugi) Tahun Berjalan	1.530.551

3. Kualitas Aset Produktif dan Rasio Keuangan

Kualitas Aset Produktif

Dalam Ribuan Rupiah

Keterangan	Lancar	DPK	Kurang Lancar	Diragukan	Macet	Jumlah
Surat Berharga	-	-	-	-	-	-
Penyertaan Modal	-	-	-	-	-	-
Penempatan pada Bank Lain	13.975.326	-	-	-	-	13.975.326
Kredit yang Diberikan	-	-	-	-	-	-
a. Kepada BPR	-	-	-	-	-	-
b. Kepada Bank Umum	-	-	-	-	-	-
c. Kepada Nonbank - Pihak Terkait	1.019.408	-	-	-	-	1.019.408

d. Kepada Nonbank - Pihak Tidak Terkait	40.901.623	17.440.146	1.724.818	337.099	6.018.289	66.421.977
Jumlah Aset Produktif	55.896.358	17.440.146	1.724.818	337.099	6.018.289	81.416.711

Rasio Keuangan

Keterangan	Nilai Rasio
Kewajiban Penyediaan Modal Minimum (KPMM)	17,55
Rasio Cadangan terhadap PPKA	100
NPL Neto	9,72
NPL Gross	11,98
Return on Assets (ROA)	2,26
Biaya Operasional terhadap Pendapatan Operasional (BOPO)	85,23
Net Interest Margin (NIM)	12,02
Loan to Deposit Ratio (LDR)	100,84
Cash Ratio	17,29

4. Penjelasan NPL

Penjelasan, Penyebab, dan Langkah Penyelesaian NPL

NPL Gross (%)	11,98
NPL Neto (%)	9,72

Penyebab Utama Kondisi NPL:

Kualitas Aset Produktif pada tahun 2024 mengalami penurunan kualitas dibanding tahun 2023, NPL netto dari 6.10 % ditahun 2023 menjadi 9.72% pada akhir tahun 2024. Penurunan kualitas kredit ini terjadi karena beberapa debitur yang wan prestasi di akhir tahun 2024 walaupun sudah dilakukan upaya peningkatan realisasi kredit selama tahun 2024. Penyelesaian kredit bermasalah dilakukan dengan menggunakan jasa kuasa hukum yang maksimal selama tahun 2024 baik untuk proses Gugatan maupun eksekusi disamping pendekatan persuasif dari seluruh bagian kredit dan pengurus untuk mengedukasi debitur yang bermasalah sampai debitur yang tergolong Non Performing.

Kredit Non Performing Loan pada akhir tahun 2024 adalah sebesar Rp. 8,080,206,741,- meningkat jika dibandingkan dengan posisi akhir tahun 2023 sebesar Rp. 3,244,562,626,-. Hal ini sebabkan oleh tidak berlakunya lagi relaksasi Covid mulai 31 Maret 2024 dan dampak dari terjadinya musibah didaerah Sumatera Barat selama tahun 2024 sehingga terdapat larangan dari Pemerintah daerah untuk tidak melakukan darmawisata di luar sekolah yang mengakibatkan menurunnya usaha transportasi dan wisata (beberapa debitur dengan baki

debet besar terdaftar sebagai debitur dengan sektor ekonomi transportasi).

Langkah Penyelesaian:

Monitoring rutin atas kelancaran pembayaran angsuran dari debitur dan penyelesaian kredit bermasalah melalui proses hukum, kerjasama dengan pengacara sudah dilakukan sepanjang tahun 2024. Beberapa sidang gugatan sederhana maupun sidang gugatan biasa melalui Pengadilan Negeri sudah dijalankan dan beberapa sudah mendapatkan keputusan yang inkrah namun pelaksanaan eksekusi menunggu proses di Pengadilan Negeri dan hal ini menjadi target penyelesaian kredit non performing pada semester 1 tahun 2025 ini.

5. Perkembangan Usaha yang Berpengaruh secara Signifikan dan Perubahan Penting Lain

Perkembangan Usaha yang Berpengaruh secara Signifikan

Pencapaian Rencana Bisnis Bank posisi 31 Desember 2024 dapat digambarkan dengan tabel berikut :

PT. BPR RANGKIANG AUR DENAI						
PERKEMBANGAN USAHA BANK						
Tahun buku 2023 & 2024						
No.	Pos - Pos laporan Keuangan	31-Dec-23		31-Dec-24		% Pencapaian
1	Pendapatan Operasional	Rp	12,084,395	Rp	13,066,999	Rp 982,604 108.13%
2	Beban Operasional	Rp	10,273,742	Rp	11,137,110	Rp 863,368 108.40%
	Laba (Rugi) Operasional	Rp	1,810,653	Rp	1,929,889	Rp 119,236 106.59%
3	Pendapatan Non Operasional	Rp	588,769	Rp	37,211	Rp (551,558) 6.32%
4	Beban Non Operasional	Rp	556,865	Rp	87,998	Rp (468,867) 15.80%
	Jumlah Pendapatan (Beban) Non Operasional	Rp	31,905	Rp	(50,786)	Rp (82,691) -159.18%
	Laba Sebelum Pajak	Rp	1,842,558	Rp	1,879,103	Rp 36,545 101.98%
5	Taksiran Pajak	Rp	332,027	Rp	348,551	Rp (16,524) 104.98%
6	Laba Bersih	Rp	1,510,531	Rp	1,530,552	Rp 20,021 101.33%
7	Total Aset	Rp	80,082,019	Rp	83,872,899	Rp 3,790,880 104.73%
8	Antar Bank Aktiva	Rp	13,139,965	Rp	13,975,326	Rp 835,361 106.36%
9	Kredit Yang Diberikan	Rp	62,850,632	Rp	66,343,910	Rp 3,493,278 105.56%
10	Dana Pihak Ketiga	Rp	68,934,207	Rp	66,876,826	Rp (2,057,381) 97.02%
	Tabungan	Rp	40,600,607	Rp	40,978,726	Rp 378,119 100.93%
	Deposito	Rp	28,333,600	Rp	25,898,100	Rp (2,435,500) 91.40%
11	Ekuitas	Rp	8,909,509	Rp	9,110,168	Rp 200,659 102.25%

Berdasarkan tabel diatas dapat kami sampaikan bahwa realisasi Aset posisi 31 Desember 2024 naik menjadi 104,73% dibandingkan tahun 2023 dengan nominal pencapaian Rp. 83.872.899 ribu, pencapaian total aset ini sangat dipengaruhi oleh kondisi ekonomi masyarakat sekitar BPR yang masih dalam kondisi pemulihan pasca covid 19 terutama captive market yang merupakan sentra perdagangan. Fokus utama manajemen pada tahun 2024 adalah untuk memperbaiki kualitas aktiva perseroan terutama aktiva produktif sehingga setiap aset

perseroan dapat menghasilkan keuntungan bagi perseroan.

Demikian halnya dengan kredit yang diberikan, meningkat dari tahun 2023 yaitu dengan pencapaian sebesar 105,56 % dari tahun 2023. Penyaluran kredit posisi 31 Desember 2024 adalah sebesar Rp. 66.343.910 ribu, naik dari tahun 2023 Rp.62.850.632 ribu atau meningkat sebesar Rp.3.493.278 ribu (5,56%). Meningkatnya pendapatan dari kredit yang diberikan mengakibatkan laba tahun 2024 juga mengalami peningkatan.

Dari sisi pendapatan dan biaya, pendapatan operasional tercapai sebesar Rp. 13.066.999 ribu atau sebesar 108,13 % dari tahun 2023. Beban operasional sebesar Rp.11.137.110 ribu atau lebih (Rp. 863.368 ribu) dari tahun 2023 Rp.10.273.742 ribu. Berdasarkan selisih dari pendapatan operasional dan biaya biaya operasional tahun 2024 menghasilkan laba setelah pajak sebesar Rp. 1.530.552 ribu. Ekuitas PT BPR Rangkiang Aur Denai posisi 31 Desember 2024 sebesar Rp. 9.110.168 ribu.

Berdasarkan perbandingan posisi keuangan tanggal 31 Desember tahun 2024 dengan posisi tanggal 31 Desember 2023 dapat disampaikan dalam bentuk tabel perbandingan kondisi keuangan 31 Desember 2024 dengan 31 Desember 2023 sebagai berikut :

PT BPR RANGKIANG AUR DENAI
IKHTISAR DATA KEUANGAN PENTING
Perbandingan Posisi 31 Desember 2023 dan 31 Desember 2024 (Year On Year)



Perkiraan	Posisi 31 Desember 2023	Posisi 31 Desember 2024	Naik / Turun	%
Total Asset	Rp 80,082,019,175	Rp 83,872,899,495	Rp 3,790,880,320	4.73
Penempatan pada Bank Lain	Rp 13,139,964,994	Rp 13,975,326,322	Rp 835,361,328	6.36
- Giro (Bank Umum)	Rp 18,831,890	Rp 18,545,890	-Rp 286,000	-1.52
- Tabungan (Bank Umum)	Rp 10,171,133,105	Rp 11,206,780,432	Rp 1,035,647,327	10.18
- Tabungan Berjangka	-	-	-	-
- Deposito (Bank Umum)	-	-	-	-
- Tabungan (pada BPR/BPRS)	-	-	-	-
- Deposito (pada BPR/BPRS)	Rp 2,950,000,000	Rp 2,750,000,000	-Rp 200,000,000	-6.78
Kredit Yang Diberikan	Rp 62,850,632,154	Rp 66,343,910,441	Rp 3,493,278,287	5.56
Agunan Yang Diambil Alih	Rp 1,867,892,293	Rp 2,241,860,917	Rp 373,968,624	20.02
Tabungan (Pihak Ketiga)	Rp 40,600,606,678	Rp 40,978,725,883	Rp 378,119,205	0.93
Deposito (Pihak Ketiga)	Rp 28,333,600,000	Rp 25,898,100,000	-Rp 2,435,500,000	-8.60
Ekuitas	Rp 8,908,509,373	Rp 9,110,167,741	Rp 201,658,368	2.26
Pendapatan Operasional	Rp 12,084,394,861	Rp 13,066,998,734	Rp 982,603,873	8.13
Biaya Operasional	Rp 10,273,741,178	Rp 11,137,110,267	Rp 863,369,089	8.40
Pendapatan Non Operasional	Rp 588,769,204	Rp 685,635,892	Rp 96,866,688	16.45
- Penjualan AYDA	Rp 2,620,310	Rp 178,600	-Rp 2,441,710	-93.18
- Pend. Bunga Antar Kantor	Rp 502,934,989	Rp 648,424,617	Rp 145,489,628	28.93
- Pend Non Ops Lainnya	Rp 83,213,905	Rp 37,032,675	-Rp 46,181,230	-55.50
Pend. Non Ops - Bunga AKA	Rp 85,834,215	Rp 37,211,275	-Rp 48,622,940	-56.65
Biaya Non Operasional	Rp 556,864,589	Rp 736,422,283	Rp 179,557,694	32.24
- Kerugian AYDA	-	Rp 73,629,666	Rp 73,629,666	-
- Biaya Bunga Antar Kantor	Rp 502,934,989	Rp 648,424,617	Rp 145,489,628	28.93
- Biaya Non Operasional	Rp 53,929,600	Rp 14,368,000	-Rp 39,561,600	-73.36
Biaya Non Ops - Biaya AKA	Rp 53,929,600	Rp 87,997,666	Rp 34,068,066	63.17
Laba/Rugi	Rp 1,842,558,298	Rp 1,879,102,076	Rp 36,543,778	1.98
Taksiran Pajak Penghasilan	Rp 332,026,788	Rp 348,550,628	Rp 16,523,840	4.98
Laba Bersih	Rp 1,510,531,510	Rp 1,530,551,448	Rp 20,019,938	1.33

Total aset posisi 31 Desember 2024 yaitu sebesar Rp.83,872,899,495 meningkat dibandingkan posisi 31 Desember 2023 yaitu Rp. 80,082,019,175, penghimpunan dana pihak ketiga tabungan dan deposito sebesar Rp.2,057,380,795,- dari posisi 31 Desember 2023 Rp. Rp. 68,934,206,678,- menjadi Rp. 66,876,825,883,- pada Desember 2024.

Kredit yang diberikan sebagai penghasil pendapatan utama mengalami kenaikan sebesar Rp. 3,493,278,287,- dari tahun 2023 Rp. Rp.62,850,632,154,- menjadi Rp.66,343,910,441,- pada akhir tahun 2024. Peningkatan kredit dapat menggambarkan hasil peningkatan aktiva produktif dibanding tahun 2024 dengan lebih banyak dana yang digunakan untuk menghasilkan laba selama tahun 2024.

Pada sisi rentabilitas, terdapat peningkatan pendapatan operasional selama tahun 2024 sebesar 10.40% dibandingkan tahun 2023 yang mengakibatkan peningkatan laba operasional. Pendapatan Operasional meningkat dari Rp.12,084,394,861,- dari tahun 2023 menjadi Rp.13,341,409,038,- atau naik sebesar Rp. 1,257,014,177. Sementara biaya operasional mengalami peningkatan sebesar Rp. 1,137,779,393,- dari tahun 2023 Rp.10,273,741,178,- menjadi Rp.11,411,520,571,- pada tahun 2024. Hal ini mengakibatkan pencapaian laba operasional pada akhir tahun 2024 menjadi Rp.1,879,102,076.35,-.

Realisasi Laba bersih setelah pajak posisi 31 Desember 2024 sebesar Rp.1.530.551.448,- dibandingkan laba bersih posisi 31 Desember 2023 Rp. 1.510.531.510,-. Jika diperhatikan pertumbuhan laba untuk 5 posisi tanggal laporan keuangan sejak izin penggabungan usaha (Merger) yaitu untuk tahun yang berakhir 31 Desember 2019 sampai dengan 31 Desember 2024 terlihat peningkatan laba setiap tahun, dengan peningkatan selama tahun 2024 adalah sebesar Rp.20.019.938,- dibandingkan akhir tahun 2023. Peningkatan laba tahun buku 2024 juga berimbang kepada peningkatan ekuitas PT BPR Rangkiang Aur Denai tahun 2024 sebesar Rp. 201.658.368,- dari tahun sebelumnya.

Perubahan Penting Lain

BPR memperluas jaringan kantor dengan membuka kantor cabang di wilayah Dagung Dangung, Kabupaten Lima Puluh Kota, dan terlaksana pada Desember 2024. Pembukaan cabang ini diharapkan dapat memperluas jangkauan pasar lebih luas bagi BPR.

IV. Strategi dan Kebijakan Manajemen

Strategi dan Kebijakan Dalam Pengembangan Usaha

Prinsip dasar prudential banking dan tata kelola yang baik sesuai peraturan Otoritas Jasa Keuangan yang berlaku merupakan pedoman strategi dan manajemen dalam mengembangkan PT. BPR Rangkiang Aur Denai. Diantara strategi dan kebijakan selama tahun 2024 dapat kami jabarkan sebagai berikut :

1. Melakukan recovery dan perbaikan kondisi keuangan Penataan kembali (recovery) kondisi keuangan perseroan tetap dilakukan selama tahun 2024 disamping peningkatan kuantitas juga berusaha keras dalam peningkatan kualitas laporan keuangan. Pelaksanaan Recovery dimaksud dieksekusi oleh direksi berdasarkan tujuan recovery tahun lalu dengan koordinasi intensif bersama dewan komisaris melalui pertemuan dan rapat rutin bulanan. Pertemuan bulanan dimaksud sangat berguna untuk merumuskan permasalahan potensial dan melakukan analisa terhadap permasalahan dimaksud sehingga dapat diputuskan bahwa permasalahan potensialnya adalah efisiensi biaya disamping upaya peningkatan pendapatan dengan kata lain recovery berfokus kepada menjaga BOPO BPR hingga mencapai angka ideal (maksimal 85%). Untuk itu dilakukan langkah kebijakan sebagai berikut :

- a. Melakukan efisiensi biaya terutama biaya dana dengan cara menertibkan dan menurunkan seluruh bunga deposito diatas penjaminan LPS.
- b. Melakukan efisiensi biaya- biaya yang masih bisa ditekan dengan melakukan pertimbangan pengorbanan dan manfaat yang akan diterima.

Disamping efisiensi biaya kebijakan strategis yang dijalankan selama tahun 2024 adalah dengan mengupayakan pertumbuhan pendapatan operasional dari Aktiva Produktif yaitu kredit dan Antar Bank. Diantara kebijakan tersebut adalah :

- a. Melakukan monitoring dan penagihan terhadap kelancaran pembayaran angsuran dari debitur.
- b. Menyelesaikan kredit bermasalah secara maksimal untuk mendapatkan pendapatan yang terpendam dan/atau mengurangi biaya PPAP.
- c. Menyelesaikan AYDA melalui lelang dan/ atau jalur hukum.
- d. Mengupayakan pemanfaatan dana idle dengan meningkatkan penyaluran kredit atau jika belum berhasil meningkatkan penyaluran kredit mengalokasikan dan idle dimaksud dari tabungan pada bank umum untuk ditempatkan pada BPR lain dalam bentuk Deposito serta melakukan penempatan Deposito pada Bank Umum.

2. Penyaluran Dana Dalam Bentuk Kredit. Kredit merupakan Aktiva Produktif yang memberikan pendapatan terbesar bagi BPR. Selama Tahun 2024 jumlah Baki debit kredit PT. BPR Rangkiang Aur Denai adalah sebesar Rp. 66,343,910,441,-, jika dibanding dengan total asset maka kredit yang diberikan mempunyai komposisi 79,10% dari total Aset Bank Rp.83,872,899,495,-. Kredit sebagai aktiva produktif ini selalu dibayangi oleh risiko-risiko yang disebabkan oleh faktor intern maupun ekstern. Untuk mengantisipasi kerugian karena kredit bermasalah tersebut maka selama tahun 2024 telah dijalankan sistem manajemen perkreditan yang sehat yang terdiri dari: Kebijakan dan Prosedur Perkreditan, Proses Pemberian Kredit dan Kredit Kontrol atau Monitoring.

Strategi dan Kebijakan Dalam Manajemen Risiko

1. Mengantisipasi Kerugian Yang Akan Timbul
Antisipasi kerugian dilakukan dengan mengelola aktiva produktif dengan baik, yaitu dengan memperhitungkan tingkat risiko dari kredit yang diberikan berdasarkan kebijakan, prosedur pemberian kredit dan pemantauan terhadap kredit dari Manajemen, Internal Audit dan Pejabat Manajemen Resiko serta dewan komisaris. Pelaksanaan dan pengelolaan aktiva produktif dimaksud dengan mengacu kepada sistem operasional prosedur yang ada dan rencana kerja yang dibuat diawal tahun buku. Disamping itu juga diperhatikan dan diperhitungkan tingkat keuntungan / profit dari Aktiva Produktif yang dikelola.
2. Pengawasan dan Pemantauan Dari Dewan Komisaris
Selama tahun buku 2024 telah dilakukan kunjungan rutin oleh Dewan Komisaris sesuai dengan tugas dan wewenang Dewan Komisaris, kunjungan dimaksud dilakukan untuk memantau tata kelola dan pelaksanaan operasional PT BPR Rangkiang Aur Denai. Setiap pelaksanaan kunjungan Dewan Komisaris diadakan rapat-rapat Dewan Komisaris dan atau rapat Dewan Komisaris dengan Direksi yang membahas antara lain mengenai pencapaian target dan kehati-hatian dalam operasional terutama penyaluran dana dan penghimpunan dana. Kunjungan Komisaris ini juga dituangkan dalam notulen rapat Dewan Komisaris yang dilaksanakan setiap bulan selama tahun 2024 dalam rangka recovery kondisi keuangan PT BPR Rangkiang Aur Denai. Pertemuan Dewan Komisaris dan Direksi selama tahun 2024 dilaksanakan sebanyak 9 (sembilan) kali yang telah melebihi ketentuan (minimal 1 kali 3 bulan pertemuan dalam setahun) yaitu pada tanggal :
 - a. Tanggal 09 Januari 2024
 - b. Tanggal 07 Februari 2024
 - c. Tanggal 14 Mei 2024
 - d. Tanggal 25 Juni 2024
 - e. Tanggal 06 Agustus 2024
 - f. Tanggal 10 September 2024
 - g. Tanggal 02 Oktober 2024

h. Tanggal 12 November 2024

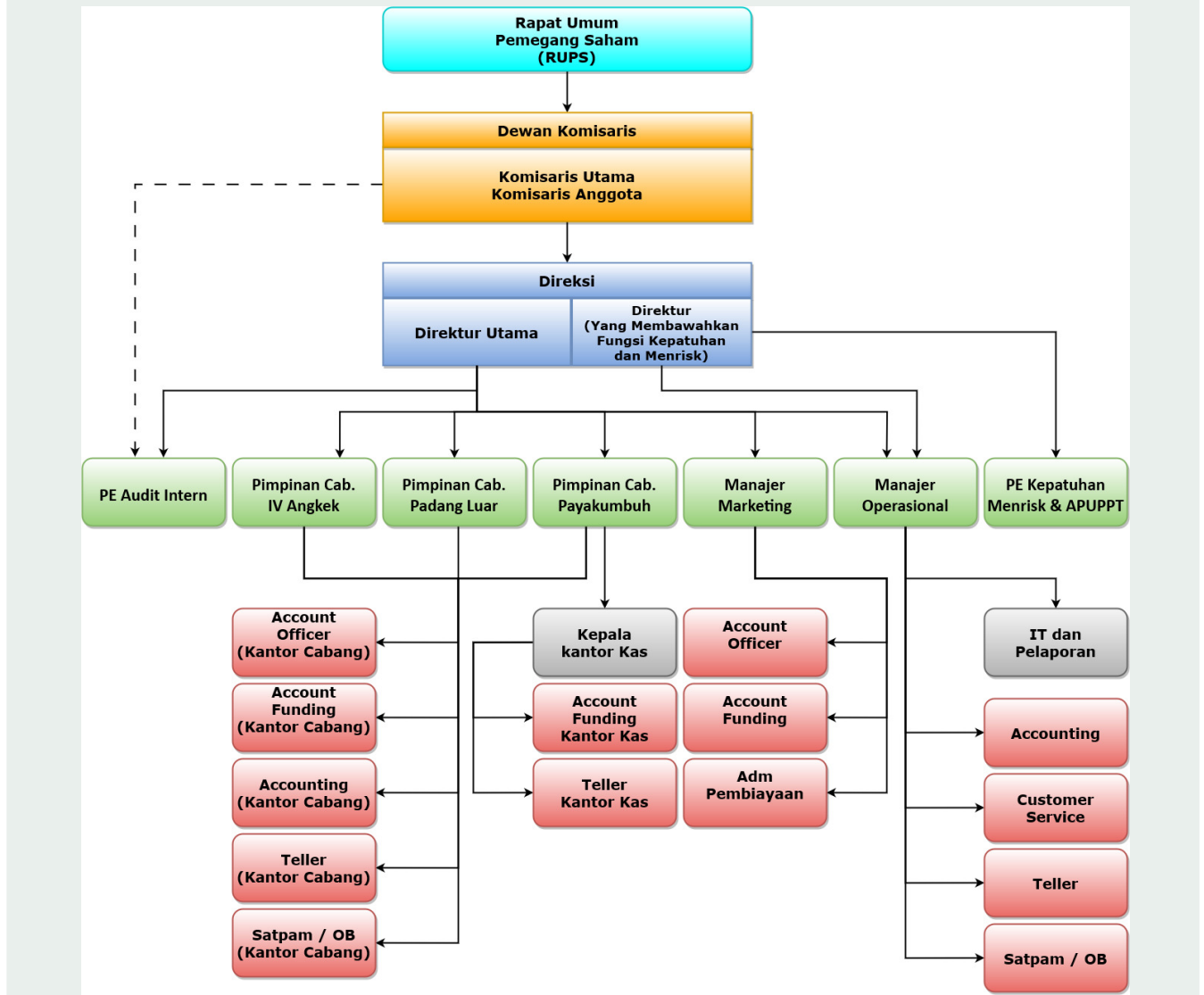
i. Tanggal 10 Desember 2024

Pertemuan Dewan Komisaris dan Direksi selama tahun 2024 selalu dilakukan pemantauan dan evaluasi pelaksanaan secara kontiniu oleh dewan komisaris.

V. Laporan Manajemen

1. Struktur Organisasi

Diagram / Gambar Struktur Organisasi



Penjelasan Struktur Organisasi

Penjelasan Struktur Organisasi

2. Bidang Usaha

Bidang Usaha dan Produk BPR/BPRS

1.	Kategori Kegiatan Usaha	01. Penghimpunan Dana
	Jenis Produk	01. Produk dasar

	Nama Produk	Tabungan TAN
	Uraian	Tabungan Anak Nagari Program dari Yayasan Gebu Minang
2.	Kategori Kegiatan Usaha	01. Penghimpunan Dana
	Jenis Produk	01. Produk dasar
	Nama Produk	Tabungan BPR
	Uraian	Produk Utama Simpanan BPR
3.	Kategori Kegiatan Usaha	01. Penghimpunan Dana
	Jenis Produk	01. Produk dasar
	Nama Produk	Tabungan Tamora
	Uraian	Tabungan Modal Kerja
4.	Kategori Kegiatan Usaha	01. Penghimpunan Dana
	Jenis Produk	01. Produk dasar
	Nama Produk	Tabungan Kurban
	Uraian	Tabungan Kurban
5.	Kategori Kegiatan Usaha	01. Penghimpunan Dana
	Jenis Produk	01. Produk dasar
	Nama Produk	Tabungan Datamas
	Uraian	Tabungan Untuk Masyarakat
6.	Kategori Kegiatan Usaha	01. Penghimpunan Dana
	Jenis Produk	01. Produk dasar
	Nama Produk	Tabungan Pendidikan
	Uraian	Tabungan Pendidikan
7.	Kategori Kegiatan Usaha	01. Penghimpunan Dana
	Jenis Produk	01. Produk dasar
	Nama Produk	Tabungan Berjangka
	Uraian	Tabungan Berjangka
8.	Kategori Kegiatan Usaha	01. Penghimpunan Dana
	Jenis Produk	01. Produk dasar

	Nama Produk	Deposito
	Uraian	Deposito Berjangka
9.	Kategori Kegiatan Usaha	02. Penyaluran Dana
	Jenis Produk	01. Produk dasar
	Nama Produk	Kredit Installment
	Uraian	Kredit Installment adalah pinjaman dengan jangka waktu 12, 24 atau maksimal 60 bulan dengan sistem pembayaran angsuran yang terdiri atas angsuran pokok dan bunga yang wajib dibayarkan tiap bulan sampai jatuh tempo kredit biasanya untuk UMKM, Konsumsi , Modal Kerja dll.
10.	Kategori Kegiatan Usaha	02. Penyaluran Dana
	Jenis Produk	01. Produk dasar
	Nama Produk	Kredit Regular
	Uraian	Kredit Regular adalah produk pinjaman dengan jangka waktu maksimal 12 bulan, dimana pembayaran bunganya dilakukan tiap bulan, sedangkan pokoknya dibayarkan pada akhir tenor.
11.	Kategori Kegiatan Usaha	02. Penyaluran Dana
	Jenis Produk	01. Produk dasar
	Nama Produk	Kredit Rekening Koran
	Uraian	Kredit Rekening Koran (KRK) adalah pinjaman jangka pendek yang dapat diperpanjang dan digunakan untuk modal kerja dengan maksimal 12 bulan. KRK menawarkan fleksibilitas dalam penarikan dana melalui cek atau bilyet giro. Suku bunga KRK dihitung berdasarkan saldo debit yang digunakan, dan pokok pinjaman harus dibayar kembali pada saat jatuh tempo.
12.	Kategori Kegiatan Usaha	02. Penyaluran Dana
	Jenis Produk	01. Produk dasar
	Nama Produk	Kredit KPR

Uraian	Kredit Pemilikan Rumah (KPR) adalah fasilitas kredit untuk membeli rumah dengan cara mencicil, bukan dengan membayar tunai penuh di awal.
--------	--

3. Teknologi Informasi

Teknologi Informasi untuk Sistem Operasional

Dalam upaya untuk memberikan pelayanan kepada nasabah yang cepat, tepat dan akurat serta memenuhi kebutuhan informasi bagi manajemen, rencana pengembangan usaha serta informasi terkait dengan laporan kepada otoritas, kehandalan teknologi informasi menjadi suatu kebutuhan yang sangat penting:

1. Sistem Operasional
 - a. Sistem operasional menggunakan Core Banking BIS (Bank Integrated System) bekerja sama dengan vendor PT. Fokus Solusi Utama
 - b. Sistem Pelaporan ke Otoritas Jasa Keuangan meliputi :
 - SiPeduli untuk pengaduan Nasabah, Self Assesment, edukasi dan Inklusi
 - SLIK untuk Sistem Informasi Layanan Keuangan
 - APOLO untuk pelaporan kepada OJK
 - Sigap untuk pelaporan APU PPT
 - c. Sistem Aplikasi Sipesat Grips untuk PPATK
2. Sistem Keamanan
 - a. Untuk keamanan Data server ditempatkan diruangan khusus berpendingin udara dan dioperasikan oleh pejabat yang ditunjuk.
 - b. Secara rutin dilakukan *Back up* data pada *harddisk* eksternal yang disimpan dengan aman.
3. Penyedia Jasa Informasi Keuangan
 1. PT. Fokus Solusi Utama untuk aplikasi Core Banking BIS (Bank Integrated System)
 2. Creva Business Consulting untuk beberapa pelaporan dengan aplikasi BPR Go Digital
4. Penyedia Layanan Internet
Menggunakan Provider Indihome dengan produk Indibiz dengan koneksi 50Mbps

Sistem Keamanan Teknologi Informasi

Dalam upaya untuk memberikan pelayanan kepada nasabah yang cepat, tepat dan akurat serta memenuhi kebutuhan informasi bagi manajemen, rencana pengembangan usaha serta informasi terkait dengan laporan kepada otoritas, kehandalan teknologi informasi menjadi suatu kebutuhan yang sangat penting.

4. Perkembangan dan Target Pasar

Perkembangan dan Target Pasar

Guna mendukung rencana pengembangan usaha yang telah ditetapkan dalam Rencana Bisnis

harus didukung adanya suatu target yang terukur dan target pasar yang jelas. Langkah-langkah untuk pengembangan target pasar dilakukan dengan cara:

1. Meningkatkan jumlah nasabah dari beberapa wilayah yang selama ini sudah menjadi pasar BPR.
2. Memperluas wilayah pemasaran baru disekitar wilayah yang sudah ada.
3. Target pengembangan usaha dengan mencari peluang sektor ekonomi potensial yang ada di wilayah kerja

Dari segi permodalan Merujuk POJK Nomor 5/POJK.03/2015 tentang Kewajiban Pemenuhan Modal Minimum dan Pemenuhan Modal Inti Minimum Bank Perkreditan Rakyat pada posisi 31 Desember 2024 PT BPR Rangkiang Aur Denai membukukan Modal sebesar Rp. 9,110,167,741,- atau sudah memenuhi ketentuan POJK nomor 5 dimaksud. Modal / Equity tersebut terdiri dari :

KOMPONEN MODAL	31 Des 2023	31 Des 2024
Modal Disetor	3,286,010,000	5,000,000,000
Dana Setoran Modal - Ekuitas	1,713,990,000	-
Jumlah Modal Disetor	5,000,000,000	5,000,000,000
Cadangan Umum	1,227,836,823	936,707,030
Pembentukan Cadangan Umum	-	-
Cadangan Tujuan	-	-
Jumlah Cadangan	1,227,836,823	936,707,030
Laba ditahan / Laba tahun lalu	1,170,141,040	1,642,909,262
Laba (Rugi) tahun berjalan	1,510,531,511	1,530,551,448
Jumlah Laba tahun-tahun lalu	2,680,672,551	3,173,460,710
Jumlah Equity sebelum pembagian deviden	8,908,509,374	9,110,167,740
Deviden dibagi	-	-
Jumlah Modal/ Ekuitas bersih	8,908,509,374	9,110,167,740

Permodalan PT BPR Rangkiang Aur Denai meningkat dari tahun 2023. Posisi 31 Desember 2024 permodalan PT BPR Rangkiang Aur Denai masih memenuhi ketentuan POJK nomor 5 tahun 2015 tentang Kewajiban Pemenuhan Modal Minimum. Modal inti PT BPR Rangkiang Aur Denai posisi 31 Desember 2024 adalah Rp. 9,110,167,740,- meningkat sebanyak Rp. 201,658,366,- dari tahun 2023 yaitu sebesar Rp.8,908,509.374,-.

5. Jumlah, Jenis, dan Lokasi Kantor

Daftar Jaringan Kantor

1.	Nama Kantor	PT. BPR RANGKIANG AUR DENAI
	Alamat	JL. BONJO BARU BELAKANG PASAR AUR

		KUNING NO. 2B
	Desa/Kecamatan	TAROK DIPO GUGUK PANJANG
	Kabupaten/Kota	Kota Bukittinggi
	Kode Pos	26117
	Nama Pimpinan	DODI YULI SATRIA, SE. MM
	Nomor Telepon	0752 33699
	Jumlah Kantor Kas	0
2.	Nama Kantor	PT. BPR RANGKIANG AUR DENAI CABANG IV ANGKEK
	Alamat	JL. RAYA BUKITTINGGI - PAYAKUMBUH KM. 5
	Desa/Kecamatan	AMPEK ANGKEK
	Kabupaten/Kota	Kab. Agam
	Kode Pos	26190
	Nama Pimpinan	YUFRIYADI, SE
	Nomor Telepon	0752 35798
	Jumlah Kantor Kas	0
3.	Nama Kantor	PT. BPR RANGKIANG AUR DENAI CABANG PADANG LUAR
	Alamat	JL. RAYA PADANG LUAR BUKITTINGGI
	Desa/Kecamatan	BANUHAMPU
	Kabupaten/Kota	Kab. Agam
	Kode Pos	26181
	Nama Pimpinan	ERLI YASNITA, SE
	Nomor Telepon	0752 628149
	Jumlah Kantor Kas	0
4.	Nama Kantor	PT. BPR RANGKIANG AUR DENAI CABANG PAYAKUMBUH
	Alamat	JL. SOEKARNO HATTA NO. 1 PAYAKUMBUH
	Desa/Kecamatan	PAYAKUMBUH BARAT
	Kabupaten/Kota	Kota Payakumbuh

Kode Pos	26221
Nama Pimpinan	NURHELDA
Nomor Telepon	0752 - 90385
Jumlah Kantor Kas	2

6. Kerja Sama BPR dengan Bank atau Lembaga Lain

Kerja Sama BPR/BPRS dengan Bank atau Lembaga Lain		
1.	Nama Lembaga Lain yang Bekerjasama	Bank Permata
	Jenis Lembaga Lain yang Bekerjasama	1. Bank
	Tanggal Kerja Sama	24 Maret 2021
	Jenis Kerja Sama	Rekening Virtual
	Uraian Kerja Sama	Selama tahun 2024 BPR Rangkiang Aur Denai melakukan kerjasama dalam pembiayaan sindikasi dengan beberapa BPR Syariah. Tercatat selama tahun 2024 telah dilakukan sebanyak ... pembiayaan sindikasi dengan total baki debit ..., dalam kerja sama sindikasi yang sudah dilakukan tersebut BPR Rangkiang Aur Denai masih berposisi sebagai peserta sindikasi, dengan tetap menjalankan prinsip prudential banking, mengikuti ketentuan- ketentuan sesuai dengan SOP Kredit Sindikasi yang berlaku di BPR Rangkiang Aur Denai serta menjalankan proses kredit sindikasi mulai dari penawaran kredit sindikasi dari leader, pelaksanaan survey dan penyiapan MAP (Memorandum Analisa Pembiayaan)/ Analisa Kredit kombinasi dengan analisa kredit atau pembiayaan dari leader, kemudian pengambilan keputusan untuk turut mengambil bagian dalam kerjasama kredit sindikasi dimaksud.

VI. Pengembangan Sumber Daya Manusia

1. Komposisi Sumber Daya Manusia

Statistik Komposisi Karyawan Per Kantor	
Jumlah Pegawai Pemasaran	28 orang
Jumlah Pegawai Pelayanan	12 orang
Jumlah Pegawai Lainnya	7 orang
Jumlah Pegawai Tetap	42 orang
Jumlah Pegawai Tidak Tetap	5 orang
Jumlah Pegawai Pendidikan S3	0 orang
Jumlah Pegawai Pendidikan S2	2 orang
Jumlah Pegawai Pendidikan S1/D4	0 orang
Jumlah Pegawai Pendidikan D3	10 orang
Jumlah Pegawai Pendidikan SMA	9 orang
Jumlah Pegawai Pendidikan Lainnya	7 orang
Jumlah Pegawai Laki-laki	27 orang
Jumlah Pegawai Perempuan	20 orang
Jumlah Pegawai Usia <=25	3 orang
Jumlah Pegawai Usia >25-35	12 orang
Jumlah Pegawai Usia >35-45	22 orang
Jumlah Pegawai Usia >45-55	9 orang
Jumlah Pegawai Usia >55	1 orang

2. Pengembangan Sumber Daya Manusia

Kegiatan Pengembangan Sumber Daya Manusia di BPR/BPRS		
1.	Nama Kegiatan Pengembangan	Outbond Training PT. BPR Rangkiang Aur

		Denai
	Tanggal Pelaksanaan	07 Desember 2023
	Jumlah Peserta	43 orang
	Pihak Pelaksana	01. Internal BPR
	Kategori Peserta	01. Seluruh Pegawai
	Uraian Kegiatan	Kegiatan Outbond Training PT. BPR Rangkiang Aur Denai dengan tema Rising To The Challenge
2.	Nama Kegiatan Pengembangan	Training Marketing dan Analisis Kredit
	Tanggal Pelaksanaan	17 Agustus 2024
	Jumlah Peserta	16 orang
	Pihak Pelaksana	02. Eksternal BPR
	Kategori Peserta	01. Seluruh Pegawai
	Uraian Kegiatan	Kegiatan diikuti oleh Bagian Marketing BPR
3.	Nama Kegiatan Pengembangan	Pelatihan APU-PPT & IRA
	Tanggal Pelaksanaan	11 Mei 2024
	Jumlah Peserta	2 orang
	Pihak Pelaksana	02. Eksternal BPR
	Kategori Peserta	01. Seluruh Pegawai
	Uraian Kegiatan	Kegiatan yang diadakan oleh perbarindo sebagai bentuk pelatihan terhadap laporan APU-PPT kepada OJK
4.	Nama Kegiatan Pengembangan	PELATIHAN MANAJEMEN RESIKO PEMBIAYAAN
	Tanggal Pelaksanaan	21 September 2024
	Jumlah Peserta	2 orang
	Pihak Pelaksana	02. Eksternal BPR
	Kategori Peserta	01. Seluruh Pegawai
	Uraian Kegiatan	PELATIHAN MANAJEMEN RESIKO PEMBIAYAAN, ANALISA PEMBIAYAAN SKORING AKAD IMBT DAN MMQ SYARIAH

	Nama Kegiatan Pengembangan	Pelatihan Audit Intern
	Tanggal Pelaksanaan	10 Januari 2024
	Jumlah Peserta	1 orang
	Pihak Pelaksana	02. Eksternal BPR
	Kategori Peserta	01. Seluruh Pegawai
	Uraian Kegiatan	Pelatihan Pelaporan Audit Intern
6.	Nama Kegiatan Pengembangan	Pelatihan Penyesuaian SPO Pengembangan SDM
	Tanggal Pelaksanaan	26 April 2024
	Jumlah Peserta	2 orang
	Pihak Pelaksana	02. Eksternal BPR
	Kategori Peserta	03. Pejabat Eksekutif
	Uraian Kegiatan	Pelatihan Penyesuaian SPO Pengembangan SDM
7.	Nama Kegiatan Pengembangan	Pelatihan Penerapan SAK-EP
	Tanggal Pelaksanaan	02 Juli 2024
	Jumlah Peserta	1 orang
	Pihak Pelaksana	02. Eksternal BPR
	Kategori Peserta	03. Pejabat Eksekutif
	Uraian Kegiatan	Pelatihan Penerapan SAK-EP oeh Vendor BPR
8.	Nama Kegiatan Pengembangan	Sosialisasi CKPN
	Tanggal Pelaksanaan	19 September 2024
	Jumlah Peserta	2 orang
	Pihak Pelaksana	02. Eksternal BPR
	Kategori Peserta	03. Pejabat Eksekutif
	Uraian Kegiatan	Sosialisasi CKPN

Pemenuhan kompetensi di setiap level jabatan dan unit kerja merupakan kunci keberhasilan kinerja, yang mendorong setiap karyawan untuk memiliki kompetensi sesuai dengan tanggung jawab mereka. Fokus pada pengembangan karakter, keahlian, dan pengetahuan yang saling mendukung akan meningkatkan keberhasilan kerja. Kebutuhan kompetensi ini dapat diperoleh dengan cepat dan tepat melalui pelatihan rutin dan berkelanjutan.

VII. Laporan Keuangan Tahunan

1. Laporan Posisi Keuangan

Laporan Posisi Keuangan

Dalam Ribuan Rupiah

Keterangan	Posisi 2024	Posisi 2023
Kas dalam Rupiah	446.198	639.125
Kas dalam Valuta Asing	0	0
Surat Berharga	0	0
Cadangan Kerugian Penurunan Nilai Surat Berharga	0	0
Penempatan pada Bank Lain	13.975.326	13.139.965
Cadangan Kerugian Penurunan Nilai Penempatan pada Bank Lain	15.530	28.333
Kredit yang Diberikan (Baki Debet)	67.441.384	63.755.655
Provisi yang belum diamortisasi	968.972	871.166
Biaya Transaksi Belum diamortisasi	0	0
Pendapatan Bunga yang Ditangguhkan dalam rangka restrukturisasi	128.502	33.857
Cadangan Kerugian Restrukturisasi	0	0
Cadangan Kerugian Penurunan Nilai Kredit yang Diberikan	1.759.834	1.249.968
Penyertaan Modal	0	0
Cadangan Kerugian Penurunan Nilai Penyertaan Modal	0	0
Agunan yang diambil alih	2.241.861	1.867.892
Properti Terbengkalai	0	0
Aset Tetap dan Inventaris	2.984.460	2.935.018
Akumulasi Penyusutan dan Penurunan Nilai Aset Tetap dan Inventaris	2.407.571	2.235.832
Aset Tidak Berwujud	429.155	371.555
Akumulasi Amortisasi dan Penurunan Nilai Aset Tidak Berwujud	390.755	333.155
Aset Antarkantor	0	0
Aset Keuangan Lainnya	0	0
Cadangan Kerugian Penurunan Nilai Aset Keuangan Lainnya	0	0
Aset Lainnya	2.025.678	2.125.119

TOTAL ASET	83.872.899	80.082.019
Liabilitas Segera	636.111	542.035
Tabungan	40.978.726	40.600.607
Biaya Transaksi Tabungan Belum Diamortisasi	0	0
Deposito	25.898.100	28.333.600
Biaya Transaksi Deposito Belum Diamortisasi	0	0
Simpanan dari Bank Lain	6.801.510	750.000
Biaya Transaksi Belum Diamortisasi	0	0
Pinjaman yang Diterima	0	0
Biaya Transaksi Belum Diamortisasi	0	0
Diskonto Belum Diamortisasi	0	0
Dana Setoran Modal-Kewajiban	0	0
Liabilitas Antarkantor	0	0
Liabilitas Lainnya	448.285	947.269
TOTAL LIABILITAS	74.762.732	71.173.510
Modal Dasar	10.000.000	10.000.000
Modal yang Belum Disetor -/-	5.000.000	6.713.990
Tambahan Modal Disetor	0	0
Agio	0	0
Modal Sumbangan	0	0
Dana Setoran Modal - Ekuitas	0	1.713.990
Tambahan Modal Disetor Lainnya	0	0
Keuntungan (Kerugian) dari Perubahan Nilai Aset Keuangan dalam Kelompok Tersedia untuk Dijual	0	0
Keuntungan Revaluasi Aset Tetap	0	0
Ekuitas Lainnya	0	0
Pajak Penghasilan terkait dengan Ekuitas Lain	0	0
Cadangan	0	0
Umum	936.707	1.227.837
Tujuan	0	0
Laba (Rugi)	0	0
Laba (Rugi) Tahun-Tahun Lalu	1.642.909	1.170.141
Laba (Rugi) Tahun Berjalan	1.530.551	1.510.532
TOTAL EKUITAS	9.110.168	8.908.509

2. Laporan Laba Rugi

Laporan Laba Rugi

Dalam Ribuan Rupiah

Keterangan	Posisi 2024	Posisi 2023
Pendapatan Operasional	13.067.177	12.084.395
1. Pendapatan Bunga		
a. Bunga Kontraktual		
Surat Berharga	0	0
Giro	0	0
Tabungan	115.198	90.197
Deposito	200.415	212.790
Sertifikat Deposito	0	0
KYD Kepada Bank Lain	277.708	0
KYD Kepada Pihak Ketiga bukan Bank	10.744.068	10.349.086
b. Provisi Kredit		
Kredit Kepada Bank Lain	0	0
Kredit Kepada Pihak Ketiga Bukan Bank	682.892	607.392
c. Biaya Transaksi -/-		
Surat Berharga	0	0
KYD Kepada Bank Lain	0	0
KYD Kepada Pihak Ketiga bukan Bank	0	0
d. Koreksi Atas Pendapatan Bunga -/-		
2. Pendapatan Lainnya		
a. Pendapatan Jasa Transaksi	0	0
b. Keuntungan Penjualan Valuta Asing	0	0
c. Keuntungan Penjualan Surat Berharga	0	0
d. Penerimaan Kredit yang Dihapusbuku	5.050	15.173
e. Pemulihan CKPN	12.803	650
f. Dividen	0	0
g. Keuntungan dari penyertaan dengan equity method	0	0
h. Keuntungan penjualan AYDA	179	2.620
i. Pendapatan Ganti Rugi Asuransi	0	0
j. Pemulihan penurunan nilai AYDA	0	0

k. Lainnya	1.028.864	809.107
Beban Operasional	11.210.740	10.273.741
1. Beban Bunga		
a. Beban Bunga Kontraktual		
Tabungan	502.044	526.125
Deposito	1.551.071	1.634.998
Simpanan dari Bank Lain	253.049	35.764
Pinjaman yang Diterima Dari Bank Indonesia	0	0
Pinjaman yang Diterima Dari Bank Lain	0	0
Pinjaman yang Diterima Dari Pihak Ketiga Bukan Bank	0	0
Pinjaman yang Diterima Berupa Pinjaman Subordinasi	0	0
Beban Bunga Lainnya	146.615	131.046
b. Biaya Transaksi		
Kepada Bank Lain	0	0
Kepada Pihak Ketiga Bukan Bank	11.417	0
2. Beban Kerugian Restrukturisasi Kredit	0	0
3. Beban Kerugian Penurunan Nilai		
a. Surat Berharga	0	0
b. Penempatan pada Bank Lain	0	39.600
c. KYD Kepada Bank Lain	0	0
d. KYD Kepada Pihak Ketiga Bukan Bank	509.866	240.812
e. Penyertaan Modal	0	0
f. Aset Keuangan Lainnya	0	0
4. Beban Pemasaran	46.073	37.384
5. Beban Penelitian dan Pengembangan	0	9.833
6. Beban Administrasi dan Umum		
a. Beban Tenaga Kerja		
Gaji dan Upah	5.237.181	4.859.390
Honorarium	359.794	301.071
Lainnya	0	525
b. Beban Pendidikan dan Pelatihan	143.608	146.066
c. Beban Sewa		
Gedung Kantor	303.570	301.798
Lainnya	29.160	29.160

d. Beban Penyusutan/Penghapusan atas Aset Tetap dan Inventaris	185.539	150.607
e. Beban Amortisasi Aset Tidak Berwujud	43.800	50.300
f. Beban Premi Asuransi	649.657	584.288
g. Beban Pemeliharaan dan Perbaikan	80.913	102.821
h. Beban Barang dan Jasa	965.465	900.746
i. Beban Penyelenggaraan Teknologi Informasi	0	0
j. Kerugian terkait risiko operasional		
Kecurangan internal	0	0
Kejahatan eksternal	0	0
k. Pajak-pajak	14.452	21.678
7. Beban lainnya		
a. Kerugian Penjualan Valuta Asing	0	0
b. Kerugian Penjualan Surat Berharga	0	0
c. Kerugian dari penyertaan dengan equity method	0	0
d. Kerugian penjualan AYDA	73.630	0
e. Kerugian penurunan nilai AYDA	0	0
f. Lainnya	103.836	169.732
Laba (Rugi) Operasional	1.856.437	1.810.654
Pendapatan Non Operasional	37.033	85.834
1. Keuntungan Penjualan Aset Tetap dan Inventaris	0	0
2. Pemulihan Penurunan Nilai Aset Tetap dan Inventaris	0	0
3. Pemulihan Penurunan Nilai Lainnya	0	0
4. Bunga Antar Kantor	0	0
5. Selisih Kurs	0	0
6. Lainnya	37.033	83.214
Beban Non Operasional	14.368	53.930
1. Kerugian Penjualan/Kehilangan Aset Tetap dan Inventaris	0	0
2. Kerugian Penurunan Nilai Aset Tetap dan Inventaris	0	0
3. Kerugian Penurunan Nilai Lainnya	0	0
4. Bunga Antar Kantor	0	0
5. Selisih Kurs	0	0
6. Lainnya	14.368	53.930
Laba (Rugi) Non Operasional	22.665	31.905

Laba (Rugi) Tahun Berjalan Sebelum Pajak	1.879.102	1.842.558
Taksiran Pajak Penghasilan	348.551	332.027
Pendapatan Pajak Tangguhan	0	0
Beban Pajak Tangguhan	0	0
Jumlah Laba (Rugi) Tahun Berjalan	1.530.551	1.510.532
Penghasilan Komprehensif Lain		
1. Tidak Akan Direklasifikasi ke Laba Rugi		
a. Keuntungan Revaluasi Aset Tetap	0	0
b. Lainnya	0	0
c. Pajak Penghasilan terkait	0	0
2. Akan Direklasifikasikan ke Laba Rugi		
a. Keuntungan (Kerugian) dan Perubahan Nilai Aset Keuangan Dalam Kelompok Tersedia untuk Dijual	0	0
b. Lainnya	0	0
c. Pajak Penghasilan terkait	0	0
Penghasilan Komprehensif Lain Setelah Pajak	0	0
Total Laba (Rugi) Komprehensif Tahun Berjalan	1.530.551	1.510.532

3. Laporan Komitmen dan Kontijensi

Laporan Rekening Administratif

Dalam Ribuan Rupiah

Keterangan	Posisi 2024	Posisi 2023
Tagihan Komitmen		
Fasilitas Pinjaman yang Diterima yang Belum Ditarik	0	0
Tagihan Komitmen Lainnya	0	0
Kewajiban Komitmen		
Fasilitas Kredit kepada Nasabah yang Belum Ditarik	539.000	705.731
Penerusan Kredit (Channeling)	0	0
Kewajiban Komitmen Lainnya	0	0
Tagihan Kontinjensi		
a. Pendapatan Bunga Dalam Penyelesaian		
1) Bunga Kredit yang Diberikan	1.843.875	1.050.502
2) Bunga Penempatan pada Bank Lain	0	0
3) Surat Berharga	0	0
4) Lainnya	0	0

b. Aset Produktif yang dihapusbuku		
1) Kredit yang Diberikan	1.153.827	1.158.626
2) Penempatan pada Bank Lain	0	0
3) Pendapatan Bunga Atas Kredit yang dihapusbuku	512.790	512.790
4) Pendapatan Bunga Atas Penempatan Dana pada Bank Lain yang dihapusbuku	0	0
c. Agunan dalam Proses Penyelesaian Kredit	0	0
d. Tagihan Kontinjensi Lainnya	0	0
Kewajiban Kontinjensi	0	0
Rekening Administratif Lainnya	0	0

4. Laporan Perubahan Ekuitas

Laporan Perubahan Ekuitas

Dalam Jutaan Rupiah

Keterangan

Saldo per 31 Des Tahun 2022

Dividen
 Pembentukan Cadangan
 DSM Ekuitas
 Laba/Rugi yang Belum Direalisasi
 Revaluasi Aset 2024etap
 Laba/Rugi Periode Berjalan
 Pos Penambah/Pengurang Lainnya

Saldo per 31 Des Tahun 2023

Dividen
 Pembentukan Cadangan
 DSM Ekuitas
 Laba/Rugi yang Belum Direalisasi
 Revaluasi Aset 2024etap
 Laba/Rugi Periode Berjalan
 Pos Penambah/Pengurang Lainnya

Saldo Akhir (per 31 Des)

5. Laporan Arus Kas

Laporan Arus Kas

Dalam Ribuan Rupiah

Keterangan	Saldo 2024	Saldo 2023
Penerimaan pendapatan bunga	0	0
Penerimaan pendapatan provisi dan jasa transaksi	0	0
Penerimaan beban klaim asuransi	0	0
Penerimaan atas aset keuangan yang telah dihapusbukukan	0	0
Pendapatan operasional lainnya	0	0
Pembayaran beban bunga	0	0
Beban gaji dan tunjangan	0	0
Beban umum dan administrasi	0	0
Beban operasional lainnya	0	0
Pendapatan non operasional lainnya	0	0
Beban non operasional lainnya	0	0
Pembayaran pajak penghasilan	0	0
Penyesuaian lainnya atas pendapatan dan beban	0	0
Penempatan pada bank lain	0	0
Kredit yang diberikan	0	0
Agunan yang diambil alih	0	0
Aset lain-lain	0	0
Penyesuaian lainnya atas aset operasional	0	0
Liabilitas segera	0	0
Tabungan	0	0
Deposito	0	0
Simpanan dari bank lain	0	0
Pinjaman yang diterima	0	0
Liabilitas imbalan kerja	0	0
Liabilitas lain-lain	0	0
Penyesuaian lainnya atas liabilitas operasional	0	0
Arus Kas neto dari aktivitas operasi	0	0
Pembelian/penjualan aset tetap dan inventaris	0	0
Pembelian/penjualan aset tidak berwujud	0	0
Pembelian/penjualan Surat Berharga	0	0
Pembelian/penjualan Penyertaan Modal	0	0
Penyesuaian lainnya	0	0
Arus Kas neto dari aktivitas Investasi	0	0

Penerimaan/pembayaran pinjaman yang diterima sebagai modal pelengkap	0	0
Penerimaan/pembayaran pinjaman yang diterima sebagai modal inti tambahan	0	0
Pembayaran dividen	0	0
Penyesuaian lainnya	0	0
Arus Kas neto dari aktivitas Pendanaan	0	0
Peningkatan (Penurunan) Arus Kas	0	0
Kas dan setara Kas awal periode	0	0
Kas dan setara Kas akhir periode	0	0

VIII. Laporan dan Opini Akuntan Publik

Ringkasan Opini Akuntan Publik

Laporan Tahunan kami sampaikan sesuai dengan data hasil pemeriksaan Auditor Independen Akuntan Publik Bustaman, Ezeddin & Putranto dengan nomor : 16/ LAP/ BEP- CP/ ML/ BPR/25 yang diterbitkan tanggal 17 Januari 2025 dengan opini Laporan Keuangan terlampir menyajikan secara wajar dalam semua hal yang material. Posisi keuangan PT. BPR Rangkiang Aut Denai per tanggal 31 Desember 2024, serta kinerja keuangan dan arus kas untuk tahun yang berakhir pada tanggal tersebut sesuai dengan Standar Akuntansi Keuangan Entitas Tanpa Akuntabilitas Publik (SAK ETAP) di Indonesia. Laporan Akuntan Publik tersedia pada lampiran Laporan Tahunan ini.

Surat Pernyataan Direksi
Tentang Tanggung Jawab atas Laporan Keuangan
Untuk Tahun yang Berakhir Per 31 Desember 2024
PT. BPR RANGKIANG AUR DENAI

Kami yang bertanda tangan di bawah ini:

1. Nama : Dodi Yuli Satria, S.E, M.M
Alamat Kantor : Jl Bonjo Baru No 2B Belakang Pasar Aur Kuning Tarok Dipo Kec Guguak Panjang Bukittinggi.
Alamat Domisili : Bukittinggi
Nomor Telepon : 081363466600
Jabatan : Direktur Utama
2. Nama : Gusman Dodi, S.Sos, M.M
Alamat Kantor : Jl Bonjo Baru No 2B Belakang Pasar Aur Kuning Tarok Dipo Kec Guguak Panjang Bukittinggi.
Alamat Domisili : Payakumbuh
Nomor Telepon : 08126692124
Jabatan : Direktur

Menyatakan bahwa:


1. Laporan Keuangan PT. BPR RANGKIANG AUR DENAI telah disusun untuk tahun buku 2024 dan disajikan sesuai dengan Standar Akuntansi Keuangan yang berlaku,
2. Semua informasi dalam laporan keuangan PT. BPR RANGKIANG AUR DENAI Tahun Buku 2024 telah dimuat secara lengkap dan benar,
3. Bertanggung jawab atas penerapan pengendalian internal dalam proses pelaporan keuangan PT. BPR RANGKIANG AUR DENAI tahun buku 2024 sesuai POJK mengenai integritas pelaporan keuangan Bank,
4. Hasil Penilaian terhadap efektifitas pengendalian internal dalam proses pelaporan keuangan BPR sesuai dengan dokumen Penilaian Sendiri Pengendalian Internal dalam Pelaporan Keuangan Bank.

Demikian surat pernyataan ini dibuat dengan sebenarnya.

BUKITTINGGI, 29 April 2025
PT. BPR RANGKIANG AUR DENAI



Dodi Yuli Satria, S.E, M.M
DIREKTUR UTAMA



Gusman Dodi, S.Sos, M.M
DIREKTUR

Lembar Pernyataan
Anggota Direksi dan Anggota Dewan Komisaris
tentang Tanggung Jawab Atas Laporan Tahunan Tahun 2024
PT. BPR RANGKIANG AUR DENAI

Kami yang bertanda tangan di bawah ini menyatakan bahwa semua informasi dalam Laporan Tahunan PT. BPR RANGKIANG AUR DENAI tahun 2024 telah ditinjau dan dimuat secara lengkap dan bertanggung jawab penuh atas kebenaran isi Laporan Tahunan perusahaan.

Demikian pernyataan ini dibuat dengan sebenarnya.

Bukittinggi, 29 April 2025

PT. BPR RANGKIANG AUR DENAI



bpr
rangkiang aur denai

Dodi Yuli Satria, S.E, M.M
Direktur Utama



bpr
rangkiang aur denai
dewan komisaris

Drs. Azmi Sjahbuddin
Komisaris Utama



Gusman Dodi, S.Sos, M.M
Direktur



Efrizal, S.E
Komisaris

PT. BPR RANGKIANG AUR DENAI

LAPORAN KEUANGAN
TAHUN BUKU YANG BERAKHIR PADA TANGGAL
31 DESEMBER 2024 DAN 2023

DAN

LAPORAN AUDITOR INDEPENDEN

**PT. BPR RANGKIANG AUR DENAI
LAPORAN KEUANGAN
TANGGAL 31 DESEMBER 2024 DAN 2023**

DAFTAR ISI

	Halaman
SURAT PERNYATAAN TANGGUNG JAWAB DIREKSI	
LAPORAN AUDITOR INDEPENDEN	
LAPORAN POSISI KEUANGAN	1
LAPORAN LABA RUGI	2
LAPORAN PERUBAHAN EKUITAS	3
LAPORAN ARUS KAS	4
CATATAN ATAS LAPORAN KEUANGAN	5 – 24
 LAMPIRAN : Rincian Beban Administrasi dan Umum	

**SURAT PERNYATAAN
TANGGUNG JAWAB DIREKSI**

**SURAT PERNYATAAN
TANGGUNG JAWAB DIREKSI
T E N T A N G
TANGGUNG JAWAB ATAS LAPORAN KEUANGAN
31 DESEMBER 2024 DAN 2023
PT. BPR RANGKIANG AUR DENAI**

Memenuhi ketentuan dalam Undang-Undang Republik Indonesia No. 8 Tahun 1997 tentang Dokumen Perusahaan dan Undang-Undang Republik Indonesia No. 40 Tahun 2007 tentang Perseroan Terbatas, kami yang bertanda tangan dibawah ini :

menyatakan bahwa :

1. PT. BPR Rangkiang Aur Denai adalah entitas yang memenuhi kriteria sebagai entitas yang tidak memiliki akuntabilitas publik signifikan sebagaimana didefinisikan dalam Standar Akuntansi Keuangan Entitas Tanpa Akuntabilitas Publik.
2. Dengan persetujuan pemegang saham dan Dewan Komisaris, Direksi PT. BPR Rangkiang Aur Denai telah memutuskan untuk menyusun laporan keuangan dengan menggunakan basis Standar Akuntansi Keuangan Entitas Tanpa Akuntabilitas Publik dan Pedoman Akuntansi Perbankan Indonesia serta ketentuan yang ditetapkan otoritas perbankan.
3. Direksi telah menyusun dan menyajikan laporan keuangan PT. BPR Rangkiang Aur Denai untuk tahun yang berakhir pada tanggal 31 Desember 2024 yang terdiri atas neraca, laporan laba rugi, laporan perubahan ekuitas, laporan arus kas dan catatan atas laporan keuangan sebagaimana disajikan dalam laporan keuangan terlampir.
4. Laporan keuangan PT. BPR Rangkiang Aur Denai untuk tahun yang berakhir 31 Desember 2024 tersebut telah disusun dan disajikan sesuai dengan Standar Akuntansi Keuangan Entitas Tanpa Akuntabilitas Publik dan Pedoman Akuntansi Perbankan Indonesia serta ketentuan yang ditetapkan otoritas perbankan.
5. Semua informasi dalam laporan keuangan PT. BPR Rangkiang Aur Denai telah dimuat secara lengkap dan benar. Laporan keuangan tersebut tidak mengandung informasi atau fakta material yang tidak benar, dan tidak menghilangkan informasi atau fakta material.
6. PT. BPR Rangkiang Aur Denai telah membuat catatan, bukti pembukuan, dan data pendukung administrasi keuangan, yang merupakan bukti adanya hak dan kewajiban serta kegiatan usaha perusahaan, termasuk catatan yang terdiri dari neraca tahunan, perhitungan laba rugi tahunan, rekening, jurnal transaksi harian atau setiap tulisan yang berisi keterangan mengenai hak dan kewajiban serta hal-hal lain yang berkaitan dengan kegiatan usaha suatu perusahaan dan dokumen-dokumen tersebut disimpan oleh perusahaan sesuai ketentuan Undang-Undang yang berlaku.




7. Direksi PT. BPR Rangkaian Aur Denai bertanggung jawab atas penyusunan dan penyajian laporan keuangan PT. BPR Rangkaian Aur Denai, serta sistem pengendalian internal dalam PT. BPR Rangkaian Aur Denai.

Demikian pernyataan ini dibuat dengan sebenarnya.



Dodi Yuli Satria, SE., MM
Direktur Utama



Gusman Dodi, S. Sos., MM
Direktur

Bukittinggi, 17 Januari 2025

LAPORAN AUDITOR INDEPENDEN



LAPORAN AUDITOR INDEPENDEN

Nomor : 00016/3.0361/AU.2/07/0329-3/1/I/2025

Kepada Yth.
Dewan Komisaris dan Direksi
PT. BPR RANGKIANG AUR DENAI

Opini Wajar

Kami telah mengaudit laporan keuangan PT. BPR Rangkiang Aur Denai ("Perusahaan") terlampir, yang terdiri dari laporan neraca tanggal 31 Desember 2024, laporan laba rugi, laporan perubahan ekuitas, dan laporan arus kas untuk tahun yang berakhir pada tanggal tersebut, serta catatan atas laporan keuangan, termasuk ikhtisar kebijakan akuntansi signifikan.

Menurut opini kami, laporan keuangan terlampir menyajikan secara wajar dalam semua hal yang material, posisi keuangan Perusahaan tanggal 31 Desember 2024, serta kinerja keuangan dan arus kasnya untuk tahun yang berakhir pada tanggal tersebut, sesuai dengan Standar Akuntansi Keuangan Entitas Tanpa Akuntabilitas Publik.

Basis Opini

Kami melaksanakan audit berdasarkan Standar Audit yang ditetapkan oleh Institut Akuntan Publik Indonesia. Tanggung jawab kami menurut standar tersebut diuraikan lebih lanjut dalam paragraf Tanggung Jawab Auditor terhadap Audit atas Laporan Keuangan pada laporan kami. Kami independen terhadap Perusahaan berdasarkan ketentuan etika yang relevan dalam audit kami atas laporan keuangan di Indonesia, dan kami telah memenuhi tanggung jawab etika lainnya berdasarkan ketentuan tersebut. Kami yakin bahwa bukti audit yang telah kami peroleh adalah cukup dan tepat untuk menyediakan suatu basis bagi opini audit kami.

Hal Audit Utama

Hal audit utama adalah hal-hal yang, menurut pertimbangan professional kami, merupakan hal yang paling signifikan dalam audit kami atas laporan keuangan periode kini. Hal-hal tersebut disampaikan dalam konteks audit kami atas laporan keuangan secara keseluruhan, dan dalam merumuskan opini kami atas laporan keuangan terkait, kami tidak menyatakan suatu opini terpisah atas hal audit utama tersebut.

Kualitas Aset Produktif dan Pembentukan Penyisihan Penghapusan Aset Produktif BPR. Berdasarkan POJK Nomor 1 Tahun 2024, BPR wajib menentukan Kualitas Aset Produktif untuk Kredit yang diberikan, Kualitas Aset Produktif pada Sertifikat Bank Indonesia, Kualitas Aset Produktif untuk Penempatan Pada Bank Lain dan Penyisihan Penghapusan Aset Produktif.

Tanggung Jawab Manajemen atas Laporan Keuangan dan Pihak yang Bertanggung Jawab atas Tata Kelola terhadap Laporan Keuangan

Manajemen bertanggung jawab atas penyusunan dan penyajian wajar laporan keuangan tersebut sesuai dengan Standar Akuntansi Keuangan Entitas Tanpa Akuntabilitas Publik, dan atas pengendalian internal yang dianggap perlu oleh manajemen untuk memungkinkan penyusunan laporan keuangan yang bebas dari kesalahan penyajian material, baik yang disebabkan oleh kecurangan maupun kesalahan.



Dalam penyusunan laporan keuangan, manajemen bertanggung jawab untuk menilai kemampuan Perusahaan dalam mempertahankan kelangsungan usahanya, mengungkapkan sesuai dengan kondisinya, hal-hal yang berkaitan dengan kelangsungan usaha, dan menggunakan basis akuntansi kelangsungan usaha, kecuali manajemen memiliki intensi untuk melikuidasi Perusahaan atau menghentikan operasi, atau tidak memiliki alternatif yang realistis selain melaksanakannya.

Pihak yang bertanggung jawab atas tata kelola bertanggung jawab untuk mengawasi proses pelaporan keuangan Perusahaan.

Tanggung Jawab Auditor terhadap Audit atas Laporan Keuangan

Tujuan kami adalah untuk memperoleh keyakinan memadai tentang apakah laporan keuangan secara keseluruhan bebas dari kesalahan penyajian material, baik yang disebabkan oleh kecurangan maupun kesalahan, dan untuk menerbitkan laporan auditor yang mencakup opini kami. Keyakinan memadai merupakan suatu tingkat keyakinan tinggi, namun bukan merupakan suatu jaminan bahwa audit yang dilaksanakan berdasarkan Standar Audit akan selalu mendeteksi kesalahan penyajian material ketika hal tersebut ada. Kesalahan penyajian dapat disebabkan oleh kecurangan maupun kesalahan dan dianggap material jika, baik secara individual maupun secara agregat, dapat diekspektasikan secara wajar akan memengaruhi keputusan ekonomi yang diambil oleh pengguna berdasarkan laporan keuangan tersebut.

Sebagai bagian dari suatu audit berdasarkan Standar Audit, kami menerapkan pertimbangan profesional dan mempertahankan skeptisisme profesional selama audit. Kami juga:

- 1. Mengidentifikasi dan menilai risiko kesalahan penyajian material dalam laporan keuangan, baik yang disebabkan oleh kecurangan maupun kesalahan, mendesain dan melaksanakan prosedur audit yang responsif terhadap risiko tersebut, serta memperoleh bukti audit yang cukup dan tepat untuk menyediakan basis bagi opini kami. Risiko tidak terdeteksinya kesalahan penyajian material yang disebabkan oleh kecurangan lebih tinggi dari yang disebabkan oleh kesalahan, karena kecurangan dapat melibatkan kolusi, pemalsuan, penghilangan secara sengaja, pernyataan salah, atau pengabaian pengendalian internal.*
- 2. Memperoleh suatu pemahaman tentang pengendalian internal yang relevan dengan audit untuk mendesain prosedur audit yang tepat sesuai dengan kondisinya, tetapi bukan untuk tujuan menyatakan opini atas keefektifitasan pengendalian internal Perusahaan.*
- 3. Mengevaluasi ketepatan kebijakan akuntansi yang digunakan serta kewajaran estimasi akuntansi dan pengungkapan terkait yang dibuat oleh manajemen.*
- 4. Menyimpulkan ketepatan penggunaan basis akuntansi kelangsungan usaha oleh manajemen dan, berdasarkan bukti audit yang diperoleh, apakah terdapat suatu ketidakpastian material yang terkait dengan peristiwa atau kondisi yang dapat menyebabkan keraguan signifikan atas kemampuan Perusahaan untuk mempertahankan kelangsungan usahanya. Ketika kami menyimpulkan bahwa terdapat suatu ketidakpastian material, kami diharuskan untuk menarik perhatian dalam laporan auditor kami ke pengungkapan terkait dalam laporan keuangan atau, jika pengungkapan tersebut tidak memadai, harus menentukan apakah perlu untuk memodifikasi opini kami. Kesimpulan kami didasarkan pada bukti audit yang diperoleh hingga tanggal laporan auditor kami. Namun, peristiwa atau kondisi masa depan dapat menyebabkan Perusahaan tidak dapat mempertahankan kelangsungan usaha.*
- 5. Mengevaluasi penyajian, struktur, dan isi laporan keuangan secara keseluruhan, termasuk pengungkapannya, dan apakah laporan keuangan mencerminkan transaksi dan peristiwa yang mendasarinya dengan suatu cara yang mencapai penyajian wajar.*



Kantor Akuntan Publik

Bustaman, Ezeddin & Putranto

Kami mengomunikasikan kepada pihak yang bertanggung jawab atas tata kelola mengenai, antara lain, ruang lingkup dan saat yang direncanakan atas audit, serta temuan audit signifikan, termasuk setiap defisiensi signifikan dalam pengendalian internal yang teridentifikasi oleh kami selama audit.

**KANTOR AKUNTAN PUBLIK
BUSTAMAN, EZEDDIN & PUTRANTO**



Herry Putranto, CA, CPA
Izin Akuntan Publik AP 0329

Padang, 17 Januari 2025



LAPORAN KEUANGAN POKOK

**LAPORAN POSISI KEUANGAN
LAPORAN LABA RUGI
LAPORAN PERUBAHAN EKUITAS
LAPORAN ARUS KAS**

PT. BPR RANGKIANG AUR DENAI
LAPORAN POSISI KEUANGAN
31 Desember 2024 dan 2023
(Jumlah Dinyatakan Dalam Rupiah)

Uraian	Catatan	2024	2023
ASET			
Kas	3	446.197.600	639.124.900
Pendapatan Bunga Yang Akan Diterima	4	1.165.227.912	1.085.855.840
Penempatan Pada Bank Lain	5	13.975.326.322	13.139.964.994
Penyisihan Kerugian		(15.529.709)	(28.332.773)
Total		13.959.796.613	13.111.632.221
Kredit Yang Diberikan	6	66.343.910.441	62.850.632.154
Penyisihan Kerugian		(1.759.834.214)	(1.249.968.348)
Total		64.584.076.227	61.600.663.806
Agunan Yang Diambil Alih	7	2.241.860.917	1.867.892.293
Aset Tetap dan Inventaris	8	2.984.460.449	2.935.018.449
Akumulasi Penyusutan		(2.407.570.542)	(2.235.831.865)
Total		576.889.907	699.186.584
Aset Tidak Berwujud	9	38.400.045	38.400.041
Aset Lain-Lain	10	860.450.274	1.039.263.490
Jumlah Aset		83.872.899.495	80.082.019.175
KEWAJIBAN DAN EKUITAS			
KEWAJIBAN			
Kewajiban Segera	11	636.111.014	544.211.511
Hutang Bunga	12	79.784.712	69.812.454
Hutang Pajak	13	71.348.528	142.028.367
Simpanan	14		
Tabungan		40.978.725.884	40.600.606.679
Deposito		25.898.100.000	28.333.600.000
Simpanan dari Bank Lain	15	6.801.510.112	750.000.000
Kewajiban Lain-Lain	16	297.151.505	733.250.792
Jumlah Kewajiban		74.762.731.754	71.173.509.802
Modal			
Modal Disetor	1b	5.000.000.000	3.286.010.000
Dana Setoran Modal - Ekuitas		-	1.713.990.000
Saldo Laba	17		
Cadangan umum		936.707.030	1.227.836.823
Belum Ditentukan Tujuannya		3.173.460.711	2.680.672.550
Total		4.110.167.741	3.908.509.373
Jumlah Ekuitas		9.110.167.741	8.908.509.373
Jumlah Kewajiban dan Ekuitas		83.872.899.495	80.082.019.175

17 Januari 2025


Dodi Yuli Satria, SE., MM
Direktur Utama


Gusman Dodi, S. Sos., MM
Direktur

Catatan atas Laporan Keuangan merupakan bagian tak terpisahkan dari Laporan Keuangan secara keseluruhan

PT. BPR RANGKIANG AUR DENAI
LAPORAN LABA-RUGI
Untuk Tahun Yang Berakhir 31 Desember 2024 dan 2023
(Jumlah Dinyatakan Dalam Rupiah)

Uraian	Catatan	2024	2023
Pendapatan Operasional			
Pendapatan bunga	18		
Penempatan pada bank lain		315.613.363	302.986.922
Kredit yang diberikan		11.021.776.399	10.349.085.904
Provisi kredit		682.891.598	607.392.324
Pendapatan lainnya	19	1.046.717.374	824.929.710
Jumlah Pendapatan Operasional		13.066.998.734	12.084.394.861
Beban Operasional			
Beban bunga	20	2.464.195.789	2.327.933.112
Beban penyisihan penghapusan aset produktif	21	509.865.866	280.411.416
Beban pemasaran	22	46.073.000	37.384.000
Beban penelitian dan pengembangan	23	-	9.832.858
Beban administrasi dan umum	24	8.013.139.815	7.448.448.130
Beban lainnya	25	103.835.797	169.731.662
Jumlah Beban Operasional		11.137.110.267	10.273.741.178
Laba (Rugi) Operasional		1.929.888.467	1.810.653.683
Pendapatan dan Beban Non Operasional			
	26		
Pendapatan Non Operasional		37.211.275	85.834.215
Beban Non Operasional		(87.997.666)	(53.929.600)
Jumlah Pendapatan (Beban) Non Operasional		(50.786.391)	31.904.615
Laba (Rugi) Sebelum Pajak		1.879.102.076	1.842.558.299
Taksiran Pajak Penghasilan		(348.550.628)	(332.026.788)
Laba (Rugi) Netto		1.530.551.448	1.510.531.511

17 Januari 2025



Dodi Yuli Satria, SE., MM
Direktur Utama



Gusman Dodi, S. Sos., MM
Direktur

Catatan atas Laporan Keuangan merupakan bagian tak terpisahkan dari Laporan Keuangan secara keseluruhan

PT. BPR RANGKIANG AUR DENAI
LAPORAN PERUBAHAN EKUITAS
Untuk Tahun Yang Berakhir 31 Desember 2024 dan 2023
(Jumlah Dinyatakan Dalam Rupiah)

Uraian	Dana		Saldo Laba			Jumlah
	Modal Disetor	Setoran Modal - Ekuitas	Cadangan Umum	Cadangan Tujuan	Belum Ditetapkan	
Saldo per 31 Desember 2022	3.286.010.000	-	679.769.446	570.837.454	3.987.468.708	8.524.085.608
Pembagian Laba	-	-	-	-	(2.817.327.668)	(2.817.327.668)
Modal	-	-	-	-	-	-
Penambahan (pengurangan) cadangan	-	-	570.837.454	(570.837.454)	-	-
Pajak tahun lalu	-	-	(22.770.077)	-	-	(22.770.077)
Dana Setoran Modal - Ekuitas	-	1.713.990.000	-	-	-	1.713.990.000
Laba (Rugi) Periode Berjalan	-	-	-	-	1.510.531.511	1.510.531.511
Saldo per 31 Desember 2023	3.286.010.000	1.713.990.000	1.227.836.823	-	2.680.672.550	8.908.509.373
Pembagian Laba	-	-	-	-	(1.037.763.288)	(1.037.763.288)
Modal	1.713.990.000	-	-	-	-	1.713.990.000
Penambahan (pengurangan) cadangan	-	-	-	-	-	-
Koreksi SKP tahun lalu	-	-	(291.129.793)	-	-	(291.129.793)
Dana Setoran Modal - Ekuitas	-	(1.713.990.000)	-	-	-	(1.713.990.000)
Laba (Rugi) Periode Berjalan	-	-	-	-	1.530.551.448	1.530.551.448
Saldo per 31 Desember 2024	5.000.000.000	-	936.707.030	-	3.173.460.711	9.110.167.741

Catatan atas Laporan Keuangan merupakan bagian tak terpisahkan dari Laporan Keuangan secara keseluruhan

PT. BPR RANGKIANG AUR DENAI
LAPORAN ARUS KAS
Untuk Tahun Yang Berakhir 31 Desember 2024 dan 2023
(Jumlah Dinyatakan Dalam Rupiah)

No	Uraian	2024	2023
I	ARUS KAS DARI AKTIVITAS OPERASI		
	Laba (Rugi) Setelah Pajak	1.530.551.448	1.510.531.511
	Penyesuaian Untuk :		
	Penyisihan Penempatan Pada Bank Lain (net)	(12.803.064)	12.897.591
	Penyisihan Kredit (net)	509.865.866	266.863.329
	Penyusutan Aset Tetap	171.738.677	5.997.700
	Amortisasi Aset Tidak Berwujud	57.599.996	57.199.999
	Amortisasi Propisi/Biaya Transaksi	192.450.772	215.423.924
	Laba Operasi Sebelum Perubahan Modal Kerja	2.449.403.695	2.068.914.054
	Penurunan (Kenaikan) Pendapatan Bunga Yang Akan Diterima	(79.372.072)	(154.991.660)
	Penurunan (Kenaikan) Penempatan Pada Bank Lain (deposito diatas jangka waktu 3 bulan)	-	1.000.000.000
	Penurunan (Kenaikan) Kredit Yang Diberikan	(3.685.729.059)	(4.012.491.088)
	Penurunan (Kenaikan) Agunan Yang Diambil Alih	(373.968.624)	(959.204.647)
	Penurunan (Kenaikan) Aset Lain-Lain	178.813.216	27.654.135
	Kenaikan (Penurunan) Kewajiban Segera	91.899.503	30.900.434
	Kenaikan (Penurunan) Hutang Bunga	9.972.258	5.199.238
	Kenaikan (Penurunan) Hutang Pajak	(70.679.839)	(129.293.764)
	Kenaikan (Penurunan) Tabungan	378.119.205	1.727.614.014
	Kenaikan (Penurunan) Deposito	(2.435.500.000)	1.492.800.000
	Kenaikan (Penurunan) Kewajiban Lain-Lain	(436.099.287)	482.832.701
	Arus Kas Bersih dari Aktivitas Operasi	2.078.369.108	2.329.933.416
II	ARUS KAS DARI AKTIVITAS INVESTASI		
	Pembelian (Penjualan) Aset Tetap dan Inventaris	(49.442.000)	(345.201.001)
	Pembelian (Penjualan) Aset Tidak Berwujud	(57.600.000)	(57.600.000)
	Arus Kas dari Aktivitas Pendanaan	(107.042.000)	(402.801.001)
III	ARUS KAS DARI AKTIVITAS PENDANAAN		
	Penerimaan (Pembayaran) Dana Setoran Modal - Ekuitas	(1.713.990.000)	1.713.990.000
	Kenaikan (Penurunan) Cadangan	(291.129.793)	(22.770.077)
	Pembagian Laba Tahun Lalu	(1.037.763.288)	(2.817.327.668)
	Arus Kas dari Aktivitas Pendanaan	(1.328.893.081)	(1.126.107.745)
	Kenaikan Bersih Kas dan Setara Kas	642.434.028	801.024.670
	Kas dan Setara Kas Pada Awal Periode	12.829.089.894	12.028.065.224
	Kas Kas dan Setara Kas Pada Akhir Periode	13.471.523.922	12.829.089.894
	Kas dan Setara Kas terdiri dari :		
	Kas	446.197.600	639.124.900
	Giro	18.545.890	18.831.890
	Tabungan	11.206.780.432	10.171.133.105
	Deposito Berjangka 1 s/d 3 bulan	1.800.000.000	2.000.000.000
	Jumlah	13.471.523.922	12.829.089.894

Catatan atas Laporan Keuangan merupakan bagian tak terpisahkan dari Laporan Keuangan secara keseluruhan

CATATAN ATAS LAPORAN KEUANGAN

PT. BPR RANGKIANG AUR DENAI
CATATAN ATAS LAPORAN KEUANGAN
 Untuk Tahun Yang Berakhir 31 Desember 2024 dan 2023
 (Jumlah Dinyatakan Dalam Rupiah)

1 U M U M**a. Pendirian Perusahaan**

PT. Bank Perkreditan Rakyat (BPR) Rangkiang Aur Denai, berkedudukan di Kota Bukittinggi, berdasarkan Anggaran Dasar Perseroan, beserta oerubahan-perubahannya, dengan Akta Pernyataan Keputusan Rapat Umum Pemegang Saham Luar Biasa PT. Bank Perkreditan Rakyat (BPR) Rangkiang Aur Denai, tanggal 16 November 2019, Nomor 37, yang dibuat dihadapan Notaris Roni SH. M.Kn, perubahan mana telah memperoleh Persetujuan dari Menteri Hukum dan Hak Asasi Manusia Republik Indonesia tanggal 22 November 2019, Nomor AHU-0097326.AH.01.02.TAHUN 2019, dan disertai perubahan mengenai data perseroan, yang juga telah diterima oleh Menteri Hukum dan Hak Asasi Manusia Republik Indonesia, tanggal 22 November 2019, Nomor AHU-AH.01.03-0363607, berikut perubahannya dengan Akta Pernyataan Keputusan Rapat Umum Pemegang Saham Luar Biasa PT. Bank Perkreditan Rakyat (BPR) Rangkiang Aur Denai, tanggal 22 Juli 2019 Nomor 188 yang dibuat dihadapan Notaris Roni SH M.Kn, perubahan mengenai data perseroan yang telah diterima oleh Menteri Hukum dan Hak Asasi Manusia Republik Indonesia, tanggal 22 Juli 2019 Nomor AHU-AH.01.03.0430549, berikut perubahan terakhir dengan Pernyataan Keputusan Rapat Umum Pemegang Saham Luar Biasa PT. Bank Perkreditan Rakyat (BPR) Rangkiang Aur Denai Nomor 196, tanggal 25 Agustus 2021, yang dibuat oleh Notaris Roni SH M.Kn, perubahan mengenai data perseroan yang telah diterima oleh Menteri Hukum dan Hak Asasi Manusia Republik Indonesia tanggal 25 Agustus 2021 Nomor AHU-AH.1.03.0440561.

PT. BPR Rangkiang Aur Denai mempunyai 3 kantor cabang dan 5 kantor kas yang beralamat sebagai berikut :

Kantor Pusat	: Jl. Bonjo Baru No. 2BC Belakang Pasar Aur Kuning Bukittinggi
Kantor Cabang	: Jl. Raya Bukittinggi - Payakumbuh KM 5 Ampek Angkek Kabupaten Agam
Kantor Cabang	: Jl. Raya Padang Luar Bukittinggi
Kantor Cabang	: Jl. Soekarno Hatta No. 1 Payakumbuh
Kantor Kas	: Komplek Gerbong Plaza No. 6 - 7 Pasar Bawah Bukittinggi
Kantor Kas	: Jl. A. Yani No. 100 A Kelurahan Ibh
Kantor Kas	: Jl. Tan Malaka KM 3 Simpang Parit Lampasi
Kantor Kas	: Jl. Bonai Indah No 6 Kompleks SMK I Payakumbuh Koto Nan IV
Kantor Kas	: Jl. Prof. Dr. Hamka Simpang Kaniang Bukik Koto Nan Gadang

Maksud dan tujuan didirikannya perseroan ini adalah berusaha dalam bidang Bank Perkreditan Rakyat. Untuk mencapai maksud dan tujuan tersebut, perseroan dapat melaksanakan kegiatan usaha sebagai berikut :

- Memasarkan produk-produk perbankan dan memobilisasi dana masyarakat melalui Tabungan, Deposito serta Pembiayaan (Kredit) bagi masyarakat disekitarnya.
- Menunjang perekonomian daerah dengan menyalurkan kredit bagi kegiatan usaha yang bersifat produktif.

b. Modal Dasar Serta Modal Ditempatkan Dan Disetor

Berdasarkan Akta No. 430 tanggal 30 Juni 2022 oleh Roni SH., M.Kn Notaris di Kabupaten Agam modal dasar perseroan berubah menjadi Rp 10.000.000.000 (sepuluh milyar rupiah) terbagi atas 1.000.000 (satu juta) lembar saham bernilai nominal Rp 10.000 (sepuluh ribu rupiah).

Dari modal dasar tersebut telah ditempatkan dan disetor penuh tahun 2024 dan 2023 dengan pemegang saham sebagai berikut :

Tahun 2024

Pemegang Saham	Jumlah lembar saham	Prosentase kepemilikan	Jumlah (Rupiah)
Drs. H. Sjahbuddin, Apt	96.816	19,36%	968.160.000
Nurhidayati	55.145	11,03%	551.450.000
Josrizal Zain	43.633	8,73%	436.330.000
Denissa Nur Agusti	40.485	8,10%	404.850.000
Darmawestri	34.194	6,84%	341.940.000
Nasfi, SE, MM, ME	30.717	6,14%	307.170.000
Pemegang saham lainnya dibawah 5%	199.010	39,80%	1.990.100.000
Jumlah	500.000	100,00%	5.000.000.000

PT. BPR RANGKIANG AUR DENAI
CATATAN ATAS LAPORAN KEUANGAN
 Untuk Tahun Yang Berakhir 31 Desember 2024 dan 2023
 (Jumlah Dinyatakan Dalam Rupiah)

Tahun 2023

Pemegang Saham	Jumlah lembar Saham	Prosentase kepemilikan	Jumlah (Rupiah)
Drs. H. Sjahbuddin, Apt	63.471	19,32%	634.710.000
Nurhidayati	36.152	11,00%	361.520.000
Josrizal Zain	28.605	8,71%	286.050.000
Denissa Nur Agusti	26.541	8,08%	265.410.000
Darmawestri	22.417	6,82%	224.170.000
Nasfi, SE, MM, ME	20.137	6,13%	201.370.000
Pemegang saham lainnya dibawah 5%	131.278	39,95%	1.312.780.000
Jumlah	328.601	100,00%	3.286.010.000

c. Susunan Pengurus

PT. BPR Rangkiang Aur Denai pada saat ini memiliki karyawan 47 orang dan dikelola oleh suatu Badan Pengurus dengan susunan sebagai berikut :

Komisaris :

Komisaris Utama : Drs. H. Azmi Sjahbuddin, Apt
 Komisaris : Efrizal, SE

Direksi :

Direktur Utama : Dodi Yuli Satria, SE., MM
 Direktur : Gusman Dodi, S. Sos., MM

d. Tanggungjawab Atas Laporan Keuangan

Manajemen PT. Bank Perkreditan Rakyat Rangkiang Aur Denai bertanggungjawab atas laporan keuangan yang penyusunannya diselesaikan pada tanggal 17 Januari 2025.

2 IKHTISAR KEBIJAKAN AKUNTANSI

Laporan keuangan PT. BPR Rangkiang Aur Denai disajikan sesuai dengan Standar Akuntansi Keuangan Entitas Tanpa Akuntabilitas Publik (SAK ETAP) yang diterbitkan Ikatan Akuntan Indonesia (IAI) dan Pedoman Akuntansi Bank Perkreditan Rakyat yang diterbitkan IAI dengan Bank Indonesia, serta pedoman akuntansi yang ditetapkan otoritas perbankan.

a. Dasar Penyusunan Laporan Keuangan

- ① Laporan keuangan ini disajikan sesuai dengan Pedoman Akuntansi Bank Perkreditan Rakyat (PA-BPR). Laporan keuangan disusun berdasarkan prinsip berkesinambungan (*going concern*) serta mengikuti konvensi harga historis (*historical cost*). Kebijakan akuntansi ini diterapkan secara konsisten kecuali apabila dinyatakan adanya perubahan dalam kebijakan akuntansi
- ② Laporan keuangan disusun dengan metode akrual kecuali laporan arus kas. Laporan arus kas disajikan dengan metode tidak langsung (*indirect method*) dengan mengelompokkan arus kas dalam aktivitas operasi, investasi dan pendanaan.
- ③ Periode akuntansi adalah menurut tahun takwim atau tahun kalender, yaitu dari tanggal 1 Januari sampai dengan tanggal 31 Desember tahun yang bersangkutan.
- ④ Laporan keuangan disajikan dalam satuan mata uang Rupiah.

b. Konsep Dasar Pengukuran

Pengukuran adalah proses penetapan jumlah uang yang digunakan entitas untuk mengukur aset, kewajiban, penghasilan dan beban dalam laporan keuangan.

Dasar pengukuran adalah biaya historis dan nilai wajar. Aset dicatat sebesar kas atau setara kas yang dibayarkan atau nilai wajar dari pembayaran yang diberikan untuk memperoleh aset pada saat perolehan. Kewajiban dicatat sebesar kas atau setara kas yang diterima atau sebesar nilai wajar dari aset non-kas yang diterima sebagai penukar dari kewajiban pada saat terjadinya kewajiban. Penghasilan dan beban merupakan akibat langsung dari pengakuan aset dan kewajiban.

Nilai wajar adalah jumlah yang dipakai untuk mempertukarkan suatu aset atau untuk menyelesaikan suatu kewajiban, antara pihak-pihak yang berkeinginan dan memiliki pengetahuan memadai dalam suatu transaksi dengan wajar.

PT. BPR RANGKIANG AUR DENAI
CATATAN ATAS LAPORAN KEUANGAN
 Untuk Tahun Yang Berakhir 31 Desember 2024 dan 2023
 (Jumlah Dinyatakan Dalam Rupiah)

c. Transaksi dengan pihak-pihak yang mempunyai hubungan istimewa (pihak terkait)

Sesuai dengan Standar Akuntansi Keuangan Entitas Tanpa Akuntabilitas Publik (SAK ETAP), yang dimaksud dengan pihak-pihak yang mempunyai hubungan istimewa (pihak terkait) adalah sebagai berikut :

Suatu pihak mempunyai hubungan istimewa (pihak terkait) dengan entitas, jika :

❶ secara langsung atau tidak langsung melalui satu atau lebih perantara, pihak tersebut :

↳ mengendalikan, dikendalikan oleh, atau berada dibawah pengendalian bersama dengan entitas (termasuk entitas induk, entitas anak dan fellow subsidiaries);

↳ memiliki kepemilikan di entitas yang memberikan pengaruh signifikan; atau

↳ memiliki pengendalian bersama dari entitas;

❷ pihak tersebut adalah entitas asosiasi dari entitas;

❸ pihak tersebut adalah joint venture dimana entitas tersebut merupakan venturer;

❹ pihak tersebut adalah personel manajemen kunci entitas atau entitas induknya;

❺ pihak tersebut adalah keluarga dekat dari setiap orang yang diuraikan dalam ❶ atau ❷;

❻ pihak tersebut adalah entitas yang dikendalikan, dikendalikan bersama atau dipengaruhi secara signifikan oleh, atau memiliki hak suara secara signifikan, secara langsung atau tidak langsung, setiap orang yang diuraikan dalam ❶ atau ❷; atau

❼ pihak tersebut adalah program imbalan pasca kerja untuk imbalan pekerja entitas, atau setiap entitas yang mempunyai hubungan istimewa dengan entitas tersebut.

Hubungan istimewa (pihak terkait) terutama berkenaan dengan akun penempatan pada bank lain, kredit yang diberikan dan simpanan dalam laporan keuangan. Tidak terdapat perlakuan yang berbeda atas transaksi dengan pihak yang mempunyai hubungan istimewa (pihak terkait).

Seluruh transaksi dengan pihak yang mempunyai hubungan istimewa (pihak terkait) baik yang dilakukan dengan atau tidak dengan kondisi dan persyaratan normal sebagaimana dilakukan dengan pihak ketiga, diungkapkan dalam catatan atas laporan

d. Kas dan Setara Kas

Kas dan setara kas meliputi kas, giro pada bank lain, penempatan pada bank-bank lain, sertifikat Bank Indonesia yang jatuh tempo dalam waktu tiga bulan sejak tanggal perolehan, sepanjang tidak digunakan sebagai jaminan atas pinjaman yang diterima serta tidak dibatasi penggunaannya.

e. Penempatan pada Bank Lain

Penempatan pada bank lain dinyatakan sebesar saldo penempatan dikurangi dengan penyisihan penilaian kualitas aset /penyisihan penghapusan aset produktif. Penyisihan penilaian kualitas aset/penyisihan penghapusan aset produktif ditetapkan berdasarkan penelaahan terhadap kolektibilitas masing-masing saldo penempatan akhir tahun yang besarnya sebagaimana diatur dalam Peraturan OJK No. 1 tanggal 11 Januari 2024 dan No. 33/POJK.03/2018 tanggal 27 Desember 2018.

Kualitas aset produktif dalam bentuk penempatan pada bank lain ditetapkan dalam 3 (tiga) golongan yaitu Lancar, Kurang Lancar dan Macet dengan klasifikasi sebagai berikut :

❶ Lancar

↳ Tidak terdapat tunggakan angsuran pokok dan/atau bunga

❷ Kurang Lancar

↳ Terdapat tunggakan angsuran pokok dan atau bunga paling lama 5 (lima) hari kerja

❸ Macet

↳ Terdapat tunggakan angsuran pokok dan atau bunga lebih dari 5 (lima) hari kerja

↳ Bank yang menerima penempatan dana antar bank telah ditetapkan dalam status Pengawasan Khusus

↳ Bank yang menerima penempatan dana antar bank telah dilikuidasi

Pembentukan penyisihan penilaian kualitas aset/penyisihan penghapusan aset produktif lihat catatan 2g.

f. Kredit Yang Diberikan

Kredit yang diberikan dinyatakan sebesar saldo kredit yang diberikan dikurangi dengan saldo provisi yang belum diamortisasi dan penyisihan penilaian kualitas aset/penyisihan penghapusan aset produktif. Penyisihan penilaian kualitas aset/penyisihan penghapusan aset produktif berdasarkan penelaahan terhadap kolektibilitas masing-masing saldo kredit yang diberikan akhir tahun yang besarnya sebagaimana diatur dalam Peraturan OJK No 1 tanggal 11 Januari 2024 dan No. 33/POJK.03/2018 tanggal 27 Desember 2018.

Kredit diklasifikasikan sebagai berikut :

❶ Kredit dengan angsuran

↳ kurang dari 1 (satu) bulan

↳ 1 (satu) bulan atau lebih

PT. BPR RANGKIANG AUR DENAI
CATATAN ATAS LAPORAN KEUANGAN
 Untuk Tahun Yang Berakhir 31 Desember 2024 dan 2023
 (Jumlah Dinyatakan Dalam Rupiah)

Kualitas aset produktif dalam bentuk kredit ditetapkan dalam 5 (lima) golongan yaitu Lancar, Dalam Perhatian Khusus, Kurang Lancar, Diragukan dan Macet.

Kualitas kredit dengan masa angsuran kurang dari 1 (satu) bulan

a. Lancar

- ☒ Tidak terdapat tunggakan angsuran pokok dan/atau bunga
- ☒ Terdapat tunggakan angsuran pokok dan/atau bunga tidak lebih dari 15 (lima belas) hari sejak tanggal jatuh tempo angsuran dan kredit belum jatuh tempo

b. Dalam Perhatian Khusus

- ☒ Terdapat tunggakan angsuran pokok dan/atau bunga lebih dari 15 (lima belas) hari sejak tanggal jatuh tempo angsuran tetapi tidak lebih dari 30 (tiga puluh) hari sejak tanggal jatuh tempo angsuran
- ☒ Kredit telah jatuh tempo tidak lebih dari 15 (lima belas) hari.

c. Kurang Lancar

- ☒ Terdapat tunggakan angsuran pokok dan/atau bunga lebih dari 30 (tiga puluh) hari sejak tanggal jatuh tempo angsuran tetapi tidak lebih dari 90 (sembilan puluh) hari
- ☒ Kredit telah jatuh tempo lebih dari 15 (lima belas) hari tetapi tidak lebih dari 30 (tiga puluh) hari.

d. Diragukan

- ☒ Terdapat tunggakan angsuran pokok dan/atau bunga lebih dari 90 (sembilan puluh) hari sejak tanggal jatuh tempo angsuran tetapi tidak lebih dari 180 (seratus delapan puluh) hari
- ☒ Kredit telah jatuh tempo lebih dari 30 (tiga puluh) hari tetapi tidak lebih dari 60 (enam puluh) hari.

e. Macet

- ☒ Terdapat tunggakan angsuran pokok dan/atau bunga lebih dari 180 (seratus delapan puluh) hari sejak tanggal jatuh tempo angsuran
- ☒ Kredit telah jatuh tempo lebih dari 60 (enam puluh) hari;
- ☒ Kredit telah diserahkan kepada Direktorat Jenderal Kekayaan Negara (DJKN) dan/atau
- ☒ Kredit telah diajukan penggantian ganti rugi kepada perusahaan asuransi Kredit.

Kualitas kredit dengan masa angsuran 1 (satu) bulan atau lebih

a. Lancar

- ☒ Tidak terdapat tunggakan angsuran pokok dan/atau bunga; atau
- ☒ Terdapat tunggakan angsuran pokok dan/atau bunga tidak lebih dari 30 (tiga puluh) hari sejak tanggal jatuh tempo angsuran dan kredit belum jatuh tempo

b. Dalam Perhatian Khusus

- ☒ Terdapat tunggakan angsuran pokok dan/atau bunga lebih dari 30 (tiga puluh) hari sejak tanggal jatuh tempo angsuran tetapi tidak lebih dari 90 (tiga puluh) hari sejak tanggal jatuh tempo angsuran
- ☒ Kredit telah jatuh tempo tidak lebih dari 15 (lima belas) hari.

c. Kurang Lancar

- ☒ Terdapat tunggakan angsuran pokok dan/atau bunga lebih dari 90 (sembilan puluh) hari sejak tanggal jatuh tempo angsuran tetapi tidak lebih dari 180 (seratus delapan puluh) hari
- ☒ Kredit telah jatuh tempo lebih dari 15 (lima belas) hari tetapi tidak lebih dari 30 (tiga puluh) hari.

d. Diragukan

- ☒ Terdapat tunggakan angsuran pokok dan/atau bunga lebih dari 180 (seratus delapan puluh) hari sejak tanggal jatuh tempo angsuran tetapi tidak lebih dari 360 (tiga ratus enam puluh) hari
- ☒ Kredit telah jatuh tempo lebih dari 30 (tiga puluh) hari tetapi tidak lebih dari 60 (enam puluh) hari.

e. Macet

- ☒ Terdapat tunggakan angsuran pokok dan/atau bunga lebih dari 360 (tiga ratus enam puluh) hari sejak tanggal jatuh tempo angsuran
- ☒ Kredit telah jatuh tempo lebih dari 60 (enam puluh) hari;
- ☒ Kredit telah diserahkan kepada Direktorat Jenderal Kekayaan Negara (DJKN) dan/atau
- ☒ Kredit telah diajukan penggantian ganti rugi kepada perusahaan asuransi Kredit.

Pembentukan penyisihan penilaian kualitas aset/penyisihan penghapusan aset produktif lihat catatan 2g.

Pendapatan bunga atas kredit lancar diakui secara akrual dan pendapatan bunga terhadap kredit yang diklasifikasikan sebagai "non-performing" diakui sebagai pendapatan pada saat diterima.

g. Penyisihan Penilaian Kualitas Aset/Penyisihan Penghapusan Aset Produktif

Aset yang digolongkan sebagai aset produktif sebagaimana diatur dalam Peraturan OJK No. 1 tanggal 11 Januari 2024 dan No. 33/POJK.03/2018 tanggal 27 Desember 2018 adalah penyediaan dana BPR dalam bentuk rupiah untuk memperoleh penghasilan dalam bentuk Penempatan Pada Bank Lain dan Kredit yang diberikan.

PT. BPR RANGKIANG AUR DENAI
CATATAN ATAS LAPORAN KEUANGAN
 Untuk Tahun Yang Berakhir 31 Desember 2024 dan 2023
 (Jumlah Dinyatakan Dalam Rupiah)

Pembentukan penyisihan penilaian kualitas aset/penyisihan penghapusan aset produktif tersebut sebagaimana diatur dalam Peraturan OJK No. 1 tanggal 11 Januari 2024 dan No. 33/POJK.03/2018 tanggal 27 Desember 2018 berdasarkan prosentase tetap dari saldo akhir aset produktif setelah dikurangi dengan agunan, kecuali untuk aset produktif yang diklasifikasikan lancar yang diterapkan terhadap saldo aset produktif tersebut. Besarnya prosentase penyisihan penilaian kualitas aset adalah sebagai

Kolektibilitas Kredit Yang Diberikan

Lancar	0,50%
Dalam Perhatian Khusus	3,00%
Kurang Lancar	10,00%
Diragukan	50,00%
Macet	100,00%

Penyisihan penilaian kualitas aset atas aset produktif/penyisihan penghapusan aset produktif terdiri dari penyisihan penilaian kualitas aset umum dan khusus. Aset produktif dengan kolektibilitas lancar digolongkan dalam penyisihan penilaian kualitas aset/penyisihan penghapusan aset produktif umum, sedang untuk yang kolektibilitasnya dalam perhatian khusus, kurang lancar, diragukan dan macet digolongkan dalam penyisihan penilaian kualitas aset/penyisihan penghapusan aset produktif khusus.

h. Cadangan Kerugian Penurunan Nilai

- ↳ Dalam menghitung rasio KPMM, BPR wajib memperhitungkan Cadangan Kerugian Penurunan Nilai yang dibentuk dan penyisihan penilaian kualitas aset atas aset produktif.
- ↳ Dalam hal hasil perhitungan cadangan kerugian penurunan nilai yang dibentuk lebih kecil dan penyisihan penilaian kualitas aset atas aset produktif, BPR wajib memperhitungkan selisih perhitungan cadangan kerugian penurunan nilai yang dibentuk dengan penyisihan penilaian kualitas aset atas aset produktif menjadi pengurang modal dalam perhitungan rasio KPMM.
- ↳ Dalam hal hasil perhitungan cadangan kerugian penurunan nilai yang dibentuk sama atau lebih besar dan penyisihan penilaian kualitas aset atas aset produktif, BPR tidak perlu memperhitungkan selisih perhitungan cadangan kerugian penurunan nilai yang dibentuk dengan penyisihan penilaian kualitas aset atas aset produktif menjadi pengurang modal dalam perhitungan

i. Agunan Yang Diambil Alih

Agunan yang diambil alih yang dicatat dalam neraca hanya yang berasal dari penyelesaian kredit yang diberikan. Pada saat pengakuan awal, agunan yang diambil alih sehubungan dengan penyelesaian kredit yang diberikan dicatat sebesar nilai wajar setelah dikurangi biaya untuk menjualnya tetapi tidak melebihi nilai tercatat kredit yang diberikan. Bank tidak mengakui keuntungan pada saat pengambilalihan aset. Setelah pengakuan awal, agunan yang diambil alih dicatat sebesar nilai yang lebih rendah antara nilai tercatat dengan nilai wajar setelah dikurangi biaya untuk menjualnya. Selisih lebih antara nilai tercatat dengan nilai wajar agunan yang diambil alih setelah dikurangi biaya untuk menjualnya diakui sebagai kerugian penurunan nilai dilaporkan

Agunan yang diambil alih tidak disusutkan dan beban-beban sehubungan dengan perolehan dan pemeliharaan aset tersebut dibebankan pada saat terjadinya transaksi.

Selisih antara nilai tercatat dan hasil penjualan dari agunan yang diambil alih diakui sebagai laba atau rugi pada saat penjualan agunan yang diambil alih dan diakui sebagai pendapatan atau beban non-operasional dalam laporan laba rugi.

Apabila agunan yang diambil alih tidak dapat diselesaikan dalam waktu 1 (satu) tahun, nilai agunan yang dicatat pada laporan keuangan wajib diperhitungkan sebagai faktor pengurang modal inti dalam perhitungan KPMM.

Adapun agunan yang diambil alih sebagai pengurang modal inti sebagai berikut :

- a. Agunan dalam bentuk Tanah dan Bangunan yang memiliki sertifikat yang dibebani dengan hak tanggungan, Tanah dan Bangunan yang memiliki sertifikat berdasarkan Nilai Jual Objek Pajak (NJOP) yang tidak dibebani dengan hak tanggungan, Tanah dan Bangunan dari NJOP berdasarkan Surat Pemberitahuan Pajak Terutang (SPPT) terakhir dari instansi berwenang, yang tidak dibebani dengan hak tanggungan dan harga pasar, harga sewa atau harga pengalihan berupa tempat usaha yang disertai bukti pemilikan disertai dengan surat kuasa menjual atau pengalihan hak yang dibuat oleh notaris.
 - ↳ 15% (lima belas persen) dari nilai AYDA untuk AYDA yang dimiliki lebih dari 1 (satu) tahun sampai dengan 3 (tiga) tahun
 - ↳ 50% (lima puluh persen) dari nilai AYDA untuk AYDA yang dimiliki lebih dari 3 (tiga) tahun sampai dengan 5 (lima) tahun
 - ↳ 100% (seratus persen) dari nilai AYDA untuk AYDA yang dimiliki lebih dari 5 (lima) tahun
- b. Kendaraan bermotor, kapal, perahu bermotor, alat berat dan/atau mesin yang menjadi satu kesatuan dengan tanah yang disertai dengan bukti kepemilikan dan telah dilakukan pengikatan
 - ↳ 50% (lima puluh persen) dari nilai AYDA untuk AYDA yang dimiliki lebih dari 1 (satu) tahun sampai dengan 2 (dua) tahun
 - ↳ 100% (seratus persen) dari nilai AYDA untuk AYDA yang dimiliki lebih dari 2 (dua) tahun

j. Aset Tetap dan Inventaris

Aset tetap dinyatakan sebesar harga perolehan dikurangi dengan akumulasi penyusutan. Penyusutan dihitung dengan menggunakan metode garis lurus (straight-line method) berdasarkan taksiran masa manfaat ekonomis aset tetap sebagai berikut

PT. BPR RANGKIANG AUR DENAI
CATATAN ATAS LAPORAN KEUANGAN
 Untuk Tahun Yang Berakhir 31 Desember 2024 dan 2023
 (Jumlah Dinyatakan Dalam Rupiah)

Jenis	Masa Mafaat (tahun)
Bangunan	20 - 25
Kendaraan bermotor	4 - 8
Perlengkapan kantor	4 - 8

Pengeluaran untuk pemeliharaan dan perbaikan rutin dibebankan sebagai beban pada laporan laba rugi pada saat terjadinya. Sedangkan pengeluaran yang memperpanjang masa manfaat atau yang kemungkinan besar memberi manfaat keekonomian dimasa yang akan datang dalam bentuk peningkatan kapasitas ditambahkan pada jumlah tercatat aset yang bersangkutan (kapitalisasi).

Apabila suatu aset tetap tidak lagi digunakan atau dijual, nilai tercatat dan akumulasi penyusutan aset tersebut dikeluarkan dari pencatatannya sebagai aset tetap dan keuntungan atau kerugian yang terjadi diperhitungkan dalam laporan laba rugi tahun bersangkutan.

k. Simpanan

Simpanan merupakan dana yang dipercayakan masyarakat berdasarkan perjanjian penyimpanan dana terdiri dari tabungan dan deposito. Simpanan dinyatakan sebesar nilai kewajiban bank kepada nasabah.

l. Simpanan dari Bank Lain

Simpanan dari bank lain merupakan dana yang dipercayakan bank lain berdasarkan perjanjian penyimpanan dana terdiri dari tabungan dan deposito. Simpanan dari bank lain dinyatakan sebesar nilai kewajiban bank kepada bank lain.

m. Pinjaman Diterima

Pinjaman diterima merupakan dana yang diterima dari Bank Umum dan BPR lain, Bank Indonesia atau pihak lain dengan kewajiban pembayaran kembali sesuai dengan persyaratan perjanjian pinjaman.

n. Pengakuan Pendapatan Bunga

Pendapatan bunga terdiri dari pendapatan bunga kontraktual, amortisasi provisi dan amortisasi biaya transaksi. Pendapatan bunga atas aset produktif yang digolongkan sebagai performing diakui secara akrual. Pendapatan bunga atas aset produktif yang digolongkan sebagai non performing (kurang lancar, diragukan dan macet) diakui sebagai pendapatan pada saat diterima secara tunai (cash basis).

Penerimaan setoran dari debitur untuk kredit performing digunakan terlebih dahulu untuk melunasi tagihan bunga. Penerimaan setoran dari debitur untuk kredit non-performing digunakan terlebih dahulu untuk melunasi tunggakan pokok yang telah jatuh

Provisi dan biaya transaksi diamortisasi selama masa kredit secara garis lurus tanpa memperhatikan kredit yang diberikan termasuk performing atau non-performing. Amortisasi provisi diakui sebagai penambah pendapatan bunga dan amortisasi biaya transaksi diakui sebagai pengurang pendapatan bunga.

o. Pengakuan Beban Bunga

Beban bunga merupakan beban yang dibayarkan kepada nasabah atau pihak lain yang berkaitan dengan kegiatan penghimpunan dana dan penerimaan pinjaman. Beban bunga diakui secara akrual.

p. Taksiran Pajak Penghasilan

Perusahaan mengakui kewajiban atas seluruh pajak penghasilan periode berjalan dan periode sebelumnya yang belum dibayar. Jika jumlah yang telah dibayar untuk periode berjalan dan periode sebelumnya melebihi jumlah yang terhutang pada periode tersebut, perusahaan harus mengakui kelebihan tersebut sebagai aset. Perusahaan tidak mengakui adanya pajak tunggahan.

Berdasarkan peraturan perpajakan yang berlaku, perusahaan menghitung, menetapkan dan membayar sendiri pajak yang terhutang. Petugas pajak dapat melakukan pemeriksaan, menetapkan dan mengubah kewajiban pajak dalam batas waktu 10 (sepuluh) tahun sejak tanggal terhutangnya pajak, sehingga tidak tertutup kemungkinan hasil pemeriksaan berbeda dengan saldo hutang pajak tersebut.

q Imbalan Kerja

Imbalan Kerja kepada karyawan terbatas pada imbalan kerja jangka pendek, meliputi :

a. upah, gaji dan iuran pensiun

b. jasa produksi terutang dalam waktu 12 bulan setelah akhir periode pelaporan saat pekerja memberikan jasa terkait.

Jasa produksi terutang dalam waktu 12 bulan dibayarkan setelah ditetapkan dalam Rapat Umum Pemegang Saham, dan diperlakukan sebagai bagian dari pembagian laba, kecuali ditetapkan lain dalam RUPS.

Lihat catatan 28.

PT. BPR RANGKIANG AUR DENAI
CATATAN ATAS LAPORAN KEUANGAN
 Untuk Tahun Yang Berakhir 31 Desember 2024 dan 2023
 (Jumlah Dinyatakan Dalam Rupiah)

Berikut ini penjelasan atas pos-pos neraca dan laba/rugi tahun 2024 dan 2023 (angka-angka disajikan dalam rupiah).

3 KAS

Akun ini merupakan

	2024	2023
Kas	446.197.600	639.124.900

4 PENDAPATAN BUNGA YANG AKAN DITERIMA

Pendapatan bunga yang akan diterima terdiri dari :

	2024	2023
Bunga accrual deposito penempatan pada bank lain	8.389.727	8.567.809
Bunga accrual kredit	1.156.838.185	1.077.288.031
Jumlah	1.165.227.912	1.085.855.840

5 PENEMPATAN PADA BANK LAIN

Klasifikasi penempatan pada Bank lain berdasarkan jenis dan kualitas, sebagai berikut :

Tahun 2024

Jenis	Lancar	Kurang Lancar	Macet
Giro			
Terkait	-	-	-
Tidak Terkait	18.545.890	-	-
Penyisihan Penilaian Kualitas Aset	(2.695)	-	-
Sub Jumlah	18.543.195	-	-
Tabungan			
Terkait	-	-	-
Tidak Terkait	11.206.780.432	-	-
Penyisihan Penilaian Kualitas Aset	(15.527.014)	-	-
Sub Jumlah	11.191.253.418	-	-
Deposito Berjangka			
Terkait			
Jangka waktu 1 bulan	-	-	-
Jangka waktu 3 bulan	-	-	-
Jangka waktu 6 bulan	-	-	-
Jangka waktu 12 bulan	-	-	-
Jangka waktu > 12 bulan	-	-	-
Tidak terkait			
Jangka waktu 1 bulan	1.800.000.000	-	-
Jangka waktu 3 bulan	-	-	-
Jangka waktu 6 bulan	950.000.000	-	-
Jangka waktu 12 bulan	-	-	-
Jangka waktu > 12 bulan	-	-	-
Penyisihan Penilaian Kualitas Aset	-	-	-
Sub Jumlah	2.750.000.000	-	-
Jumlah Penempatan Pada Bank Lain	13.975.326.322	-	-
Jumlah Penyisihan Penilaian Kualitas Aset	(15.529.709)	-	-
Jumlah Penempatan Pada Bank Lain Setelah Penyisihan	13.959.796.613	-	-

PT. BPR RANGKIANG AUR DENAI
CATATAN ATAS LAPORAN KEUANGAN
 Untuk Tahun Yang Berakhir 31 Desember 2024 dan 2023
 (Jumlah Dinyatakan Dalam Rupiah)

Tahun 2023

Jenis	Lancar	Kurang Lancar	Macet
Giro			
Terkait	-	-	-
Tidak Terkait	18.831.890	-	-
Penyisihan Penghapusan	(3.877)	-	-
Sub Jumlah	18.828.013	-	-
Tabungan			
Terkait	-	-	-
Tidak Terkait	10.171.133.105	-	-
Penyisihan Penghapusan	(22.578.896)	-	-
Sub Jumlah	10.148.554.209	-	-
Deposito Berjangka			
Terkait			
Jangka waktu 1 bulan	-	-	-
Jangka waktu 3 bulan	-	-	-
Jangka waktu 6 bulan	-	-	-
Jangka waktu 12 bulan	-	-	-
Jangka waktu > 12 bulan	-	-	-
Tidak terkait			
Jangka waktu 1 bulan	2.000.000.000	-	-
Jangka waktu 3 bulan	-	-	-
Jangka waktu 6 bulan	950.000.000	-	-
Jangka waktu 12 bulan	-	-	-
Jangka waktu > 12 bulan	-	-	-
Penyisihan Penghapusan	(5.750.000)	-	-
Sub Jumlah	2.944.250.000	-	-
Jumlah Penempatan Pada Bank Lain	13.139.964.994	-	-
Jumlah Penyisihan Penghapusan Aset Produktif	(28.332.773)	-	-
Jumlah Penempatan Pada Bank Lain Setelah Penyisihan	13.111.632.221	-	-

Tingkat bunga rata-rata pertahun untuk penempatan dalam rupiah adalah sebesar 2,33% tahun 2024 dan 2,27% tahun 2023.

Perubahan penyisihan penilaian kualitas aset/penyisihan penghapusan aset produktif adalah sebagai berikut :

Uraian	2024	2023
Saldo awal tahun	28.332.773	15.435.182
Penyisihan penilaian kualitas aset/penyisihan penghapusan aset produktif yang dibentuk	-	39.599.516
Pembalikan penyisihan	(12.803.064)	(26.701.925)
Penghapusbukuan yang telah dilakukan	-	-
Saldo akhir tahun	15.529.709	28.332.773

Manajemen berpendapat bahwa jumlah penyisihan penilaian kualitas aset/penyisihan penghapusan aset produktif yang dibentuk adalah cukup untuk menutupi kemungkinan kerugian atas tidak tertagihnya penempatan dana antar bank serta telah dihitung berdasarkan ketentuan Otoritas Jasa Keuangan.

PT. BPR RANGKIANG AUR DENAI
CATATAN ATAS LAPORAN KEUANGAN
Untuk Tahun Yang Berakhir 31 Desember 2024 dan 2023
(Jumlah Dinyatakan Dalam Rupiah)

6 KREDIT

Kredit yang diberikan berdasarkan jenis, sektor ekonomi, jangka waktu dan kualitas terdiri dari :

① Jenis

		Tahun 2024					
Jenis	Baki Debet	Lancar	DPK	Kurang Lancar	Diragukan	Macet	
Modal Kerja							
Terkait	-	-	-	-	-	-	-
Tidak Terkait	36.793.508.159	23.979.900.349	8.683.542.639	106.764.539	189.296.528	3.834.004.104	
Jumlah Kredit	36.793.508.159	23.979.900.349	8.683.542.639	106.764.539	189.296.528	3.834.004.104	
Provisi	(537.171.201)	(339.286.974)	(177.879.199)	(4.276.653)	(2.615.380)	(13.112.995)	
Jumlah Kredit (-) Provisi	36.256.336.958	23.640.613.375	8.505.663.440	102.487.886	186.681.148	3.820.891.109	
Penyisihan Penghapusan Kualitas Aset	(1.096.604.023)	(117.846.735)	(20.514.886)	(1.500.000)	(28.648.265)	(928.094.137)	
Sub Jumlah	35.159.732.935	23.522.766.640	8.485.148.554	100.987.886	158.032.883	2.892.796.972	
Investasi							
Terkait	-	-	-	-	-	-	-
Tidak Terkait	4.764.068.717	1.259.166.100	1.479.695.317	1.525.207.300	-	500.000.000	
Jumlah Kredit	4.764.068.717	1.259.166.100	1.479.695.317	1.525.207.300	-	500.000.000	
Provisi	(61.616.658)	(22.737.488)	(22.133.357)	(16.745.813)	-	-	
Jumlah Kredit (-) Provisi	4.702.452.059	1.236.428.612	1.457.561.960	1.508.461.487	-	500.000.000	
Penyisihan Penghapusan Kualitas Aset	(27.489.225)	(6.295.831)	(1.193.394)	-	-	(20.000.000)	
Sub Jumlah	4.674.962.834	1.230.132.781	1.456.368.566	1.508.461.487	-	480.000.000	
Konsumsi							
Terkait	-	-	-	-	-	-	-
Tidak Terkait	25.883.807.557	16.681.964.900	7.276.908.387	92.846.383	147.802.700	1.684.285.187	
Jumlah Kredit	25.883.807.557	16.681.964.900	7.276.908.387	92.846.383	147.802.700	1.684.285.187	
Provisi	(498.686.133)	(307.367.304)	(172.314.435)	(1.372.761)	(2.681.019)	(14.950.614)	
Jumlah Kredit (-) Provisi	25.385.121.424	16.374.597.596	7.104.593.952	91.473.622	145.121.681	1.669.334.573	
Penyisihan Penghapusan Kualitas Aset	(635.740.966)	(83.409.825)	(4.692.418)	(1.593.750)	(826.072)	(545.218.901)	
Sub Jumlah	24.749.380.458	16.291.187.771	7.099.901.534	89.879.872	144.295.609	1.124.115.672	
Jumlah Kredit (Baki Debet)	67.441.384.433	41.921.031.349	17.440.146.343	1.724.818.222	337.099.228	6.018.289.291	
Jumlah Provisi	(1.097.473.992)	(669.391.766)	(372.326.991)	(22.395.227)	(5.296.399)	(28.063.609)	
Jumlah Kredit (-) Provisi	66.343.910.441	41.251.639.583	17.067.819.352	1.702.422.995	331.802.829	5.990.225.682	
Jumlah Penyisihan Penilaian Kualitas Aset	(1.759.834.214)	(207.552.391)	(26.400.698)	(3.093.750)	(29.474.337)	(1.493.313.038)	
Jumlah Kredit Setelah Penyisihan	64.584.076.227	41.044.087.192	17.041.418.654	1.699.329.245	302.328.492	4.496.912.644	

PT. BPR RANGKIANG AUR DENAI
CATATAN ATAS LAPORAN KEUANGAN
Untuk Tahun Yang Berakhir 31 Desember 2024 dan 2023
(Jumlah Dinyatakan Dalam Rupiah)

Tahun 2023						
Jenis	Baki Debet	Lancar	DPK	Kurang Lancar	Diragukan	Macet
Modal Kerja						
Terkait	-	-	-	-	-	-
Tidak Terkait	30.043.053.240	22.470.505.842	5.442.331.295	781.368.500	466.317.786	882.529.817
Jumlah Kredit	30.043.053.240	22.470.505.842	5.442.331.295	781.368.500	466.317.786	882.529.817
Provisi	(416.839.609)	(347.053.076)	(56.345.427)	(11.362.492)	(776.543)	(1.302.071)
Jumlah Kredit (-) Provisi	29.626.213.631	22.123.452.766	5.385.985.868	770.006.008	465.541.243	881.227.746
Penyisihan Penghapusan Aset Produktif	(695.611.582)	(111.506.982)	(7.640.929)	(38.991.650)	(9.390.248)	(528.081.773)
Sub Jumlah	28.930.602.049	22.011.945.784	5.378.344.939	731.014.358	456.150.995	353.145.973
Investasi						
Terkait	-	-	-	-	-	-
Tidak Terkait	5.770.458.113	4.717.125.200	553.332.913	500.000.000	-	-
Jumlah Kredit	5.770.458.113	4.717.125.200	553.332.913	500.000.000	-	-
Provisi	(83.060.588)	(79.677.267)	(1.716.661)	(1.666.660)	-	-
Jumlah Kredit (-) Provisi	5.687.397.525	4.637.447.933	551.616.252	498.333.340	-	-
Penyisihan Penghapusan Aset Produktif	(25.070.493)	(23.585.626)	(549.987)	(934.880)	-	-
Sub Jumlah	5.662.327.032	4.613.862.307	551.066.265	497.398.460	-	-
Konsumsi						
Terkait	-	-	-	-	-	-
Tidak Terkait	27.942.144.021	18.291.461.746	7.405.981.794	651.244.240	700.199.164	893.257.077
Jumlah Kredit	27.942.144.021	18.291.461.746	7.405.981.794	651.244.240	700.199.164	893.257.077
Provisi	(405.123.023)	(268.335.880)	(112.622.440)	(11.257.944)	(7.608.926)	(5.297.833)
Jumlah Kredit (-) Provisi	27.537.020.998	18.023.125.866	7.293.359.354	639.986.296	692.590.238	887.959.244
Penyisihan Penghapusan Aset Produktif	(529.286.273)	(91.457.309)	(9.661.768)	(2.082.400)	(45.824.583)	(380.260.213)
Sub Jumlah	27.007.734.725	17.931.668.557	7.283.697.586	637.903.896	646.765.655	507.699.031
Jumlah Kredit (Baki Debet)	63.755.655.374	45.479.092.788	13.401.646.002	1.932.612.740	1.166.516.950	1.775.786.894
Jumlah Provisi	(905.023.220)	(695.066.223)	(170.684.528)	(24.287.096)	(8.385.469)	(6.599.904)
Jumlah Kredit (-) Provisi	62.850.632.154	44.784.026.565	13.230.961.474	1.908.325.644	1.158.131.481	1.769.186.990
Jumlah Penyisihan Penghapusan Aset Produktif	(1.249.968.348)	(226.549.917)	(17.852.684)	(42.008.930)	(55.214.831)	(908.341.986)
Jumlah Kredit Setelah Penyisihan	61.600.663.806	44.557.476.648	13.213.108.790	1.866.316.714	1.102.916.650	860.845.004

PT. BPR RANGKIANG AUR DENAI
CATATAN ATAS LAPORAN KEUANGAN
 Untuk Tahun Yang Berakhir 31 Desember 2024 dan 2023
 (Jumlah Dinyatakan Dalam Rupiah)

● Sektor Ekonomi

Tahun 2024

Jenis	Baki Debet	Lancar	DPK	Kurang Lancar	Diragukan	Macet
Pertanian, perburuan dan kehutanan	2.044.680.226	1.901.348.658	134.998.236	-	-	8.333.332
Perikanan	1.500.000	1.500.000	-	-	-	-
Pertambangan dan penggalian	440.034.729	183.784.729	256.250.000	-	-	-
Industri pengolahan	332.055.887	91.967.283	237.228.604	-	-	2.860.000
Listrik, gas dan air	-	-	-	-	-	-
Konstruksi	211.562.493	156.145.830	55.416.663	-	-	-
Perdagangan, besar dan eceran	3.390.616.118	2.693.420.443	639.205.125	24.242.220	1.652.143	32.096.187
Penyediaan akomodasi dan makan minum	101.942.988	101.942.988	-	-	-	-
Pengangkutan, pergudangan dan komunikasi	2.138.007.984	400.422.156	234.610.616	2.666.668	-	1.500.308.544
Perantara Keuangan	-	-	-	-	-	-
Real Estate	-	-	-	-	-	-
Administrasi pemerintahan, pertanahan dan jaminan sosial wajib	-	-	-	-	-	-
Jasa pendidikan	128.708.336	128.708.336	-	-	-	-
Jasa kesehatan dan kegiatan sosial	8.000.000	8.000.000	-	-	-	-
Jasa kemasyarakatan, sosial budaya, hiburan dan perorangan lainnya	25.040.367.827	14.328.616.963	6.246.310.887	1.525.207.300	331.294.297	2.608.938.380
Jasa perorangan yang melayani rumah tangga	-	-	-	-	-	-
Kegiatan usaha yang belum jelas batasannya	-	-	-	-	-	-
Bukan lapangan usaha rumah tangga	27.080.259.428	16.853.695.643	8.729.552.788	172.702.034	4.152.788	1.320.156.175
Bukan lapangan usaha lainnya	6.523.648.417	5.071.478.320	906.573.424	-	-	545.596.673
Jumlah Kredit (Baki Debet)	67.441.384.433	41.921.031.349	17.440.146.343	1.724.818.222	337.099.228	6.018.289.291
Jumlah Provisi	(1.097.473.992)	(669.391.766)	(372.326.991)	(22.395.227)	(5.296.399)	(28.063.609)
Jumlah Kredit (-) Provisi	66.343.910.441	41.251.639.583	17.067.819.352	1.702.422.995	331.802.829	5.990.225.682
Jumlah Penyisihan Penilaian Kualitas Aset	(1.759.834.214)	(207.552.391)	(26.400.698)	(3.093.750)	(29.474.337)	(1.493.313.038)
Jumlah Kredit Setelah Penyisihan	64.584.076.227	41.044.087.192	17.041.418.654	1.699.329.245	302.328.492	4.496.912.644

PT. BPR RANGKIANG AUR DENAI
CATATAN ATAS LAPORAN KEUANGAN
 Untuk Tahun Yang Berakhir 31 Desember 2024 dan 2023
 (Jumlah Dinyatakan Dalam Rupiah)

Tahun 2023						
Jenis	Baki Debet	Lancar	DPK	Kurang Lancar	Diragukan	Macet
Pertanian, perburuan dan kehutanan	558.343.215	345.927.246	212.415.969	-	-	-
Perikanan	60.666.400	60.666.400	-	-	-	-
Pertambangan dan penggalian	231.666.329	123.888.885	34.444.445	-	73.332.999	-
Industri pengolahan	502.699.156	228.427.155	274.272.001	-	-	-
Listrik, gas dan air	-	-	-	-	-	-
Konstruksi	185.051.586	126.051.586	59.000.000	-	-	-
Perdagangan, besar dan eceran	9.631.251.593	7.255.184.781	1.711.194.892	319.997.999	231.354.160	113.519.761
Penyediaan akomodasi dan makan minum	118.251.502	118.251.502	-	-	-	-
Pengangkutan, pergudangan dan komunikasi	7.980.163.356	7.194.748.337	281.248.519	504.166.500	-	-
Perantara Keuangan	-	-	-	-	-	-
Real Estate	-	-	-	-	-	-
Administrasi pemerintahan, pertanahan dan jaminan sosial wajib	-	-	-	-	-	-
Jasa pendidikan	177.164.005	173.832.005	3.332.000	-	-	-
Jasa kesehatan dan kegiatan sosial	45.833.266	45.833.266	-	-	-	-
Jasa kemasyarakatan, sosial budaya, hiburan dan perorangan lainnya	11.250.929.759	6.823.675.893	3.023.987.886	508.333.332	492.506.311	402.426.337
Jasa perorangan yang melayani rumah tangga	-	-	-	-	-	-
Kegiatan usaha yang belum jelas batasannya	-	-	-	-	-	-
Bukan lapangan usaha rumah tangga	26.486.634.504	17.714.802.101	7.314.724.685	110.412.910	369.323.480	977.371.328
Bukan lapangan usaha lainnya	6.527.000.703	5.267.803.631	487.025.605	489.701.999	-	282.469.468
Jumlah Kredit (Baki Debet)	63.755.655.374	45.479.092.788	13.401.646.002	1.932.612.740	1.166.516.950	1.775.786.894
Jumlah Provisi	(905.023.220)	(695.066.223)	(170.684.528)	(24.287.096)	(8.385.469)	(6.599.904)
Jumlah Kredit (-) Provisi	62.850.632.154	44.784.026.565	13.230.961.474	1.908.325.644	1.158.131.481	1.769.186.990
Jumlah Penyisihan Penghapusan Aset Produktif	(1.249.968.348)	(226.549.917)	(17.852.684)	(42.008.930)	(55.214.831)	(908.341.986)
Jumlah Kredit Setelah Penyisihan	61.600.663.806	44.557.476.648	13.213.108.790	1.866.316.714	1.102.916.650	860.845.004

⑨ **Jangka Waktu**

Klasifikasi kredit dilakukan berdasarkan perjanjian kredit dan sisa umur sampai dengan saat jatuh temponya sebagai berikut :

a. Berdasarkan perjanjian kredit

Jangka Waktu	2024	2023
<= 1 tahun	7.305.718.970	4.659.300.331
1 < X <= 2 tahun	5.831.813.901	4.038.543.749
2 < X <= 5 tahun	34.274.580.624	31.484.432.399
> 5 tahun	20.029.270.938	23.573.378.895
Jumlah Kredit (Baki Debet)	67.441.384.433	63.755.655.374
Jumlah Provisi	(1.097.473.992)	(905.023.220)
Jumlah Kredit (-) Provisi	66.343.910.441	62.850.632.154
Jumlah Penyisihan Penilaian Kualitas Aset/Penyisihan Penghapusan	(1.759.834.214)	(1.249.968.348)
J u m l a h	64.584.076.227	61.600.663.806

PT. BPR RANGKIANG AUR DENAI
CATATAN ATAS LAPORAN KEUANGAN
 Untuk Tahun Yang Berakhir 31 Desember 2024 dan 2023
 (Jumlah Dinyatakan Dalam Rupiah)

b. Berdasarkan sisa umur jatuh tempo

Jangka Waktu	2024	2023
<= 1 tahun	9.680.937.833	6.652.476.337
1 < X <= 2 tahun	8.923.329.536	7.343.670.416
2 < X <= 5 tahun	31.903.130.134	30.730.916.672
> 5 tahun	16.933.986.930	19.028.591.949
Jumlah Kredit (Baki Debet)	67.441.384.433	63.755.655.374
Jumlah Provisi	(1.097.473.992)	(905.023.220)
Jumlah Kredit (-) Provisi	66.343.910.441	62.850.632.154
Jumlah Penyisihan Penilaian Kualitas Aset/Penyisihan Penghapusan	(1.759.834.214)	(1.249.968.348)
Jumlah	64.584.076.227	61.600.663.806

④ Perubahan penyisihan penilaian kualitas aset/penyisihan penghapusan aset produktif sebagai berikut :

Uraian	2024	2023
Saldo awal tahun	1.249.968.348	983.105.019
Penyisihan penilaian kualitas aset/penyisihan penghapusan aset produktif yang dibentuk	509.865.866	240.811.900
Pembalikan penyisihan	-	26.051.429
Penghapusbukuhan yang telah dilakukan	-	-
Saldo akhir tahun	1.759.834.214	1.249.968.348

Manajemen berpendapat bahwa jumlah penyisihan penilaian kualitas aset/penyisihan penghapusan aset produktif yang dibentuk adalah cukup untuk menutupi kemungkinan kerugian atas tidak tertagihnya kredit yang diberikan serta telah dihitung berdasarkan ketentuan Otoritas Jasa Keuangan.

Berikut ini adalah informasi pokok lainnya sehubungan dengan kredit yang diberikan :

1. Tingkat bunga rata-rata pertahun dalam rupiah sebesar 16,80% pada tahun 2024 dan 16,76% pada tahun 2023.
2. Kredit yang diberikan dijamin dengan deposito, agunan yang diikat dengan hak tanggungan atau surat kuasa untuk menjual dan jaminan lain yang umumnya dapat diterima oleh perbankan.
3. Kredit modal kerja dan investasi diberikan kepada debitur untuk kepentingan modal kerja dan barang-barang modalnya.
4. Kredit konsumsi terdiri atas kredit kepemilikan rumah, kredit kendaraan bermotor dan kredit perorangan lainnya.
5. Kredit yang diberikan kepada karyawan bank merupakan kredit untuk membeli kendaraan, rumah dan keperluan lainnya yang dibebani bunga dengan jangka waktu 1 (satu) sampai dengan 10 (sepuluh) tahun dan dibayar kembali melalui pemotongan gaji setiap bulan.
6. Ikhtisar kredit yang dihapus buku adalah sebagai berikut :

Uraian	2024	2023
Saldo awal tahun	1.155.963.615	1.167.701.350
Penyisihan penilaian kualitas aset/penyisihan penghapusan aset produktif yang dibentuk	-	-
Pembalikan penyisihan	2.913.335	3.434.908
Penghapusbukuhan yang telah dilakukan	-	-
Penerimaan kembali yang telah dihapus buku	(5.050.400)	(15.172.643)
Saldo akhir tahun	1.153.826.550	1.155.963.615

7 AGUNAN YANG DIAMBIL ALIH

Agunan yang diambil alih terdiri dari :

	2024	2023
Agunan yang diambilalih	1.669.739.319	1.640.408.961
Agunan jatuh tempo	572.121.598	227.483.332
Jumlah	2.241.860.917	1.867.892.293

PT. BPR RANGKIANG AUR DENAI
CATATAN ATAS LAPORAN KEUANGAN
 Untuk Tahun Yang Berakhir 31 Desember 2024 dan 2023
 (Jumlah Dinyatakan Dalam Rupiah)

8 ASET TETAP DAN INVENTARIS

Aset tetap terdiri dari :

Tahun 2024				
Keterangan	Saldo Awal	Penambahan	Pengurangan	Saldo Akhir
Biaya Perolehan				
Tanah	-	-	-	-
Bangunan	-	-	-	-
Kendaraan bermotor & Inventaris	2.935.018.449	194.050.999	144.608.999	2.984.460.449
Jumlah	2.935.018.449	194.050.999	144.608.999	2.984.460.449
Akumulasi Penyusutan	(2.235.831.865)	(316.347.676)	(144.608.999)	(2.407.570.542)
Nilai Buku	699.186.584			576.889.907

Tahun 2023				
Keterangan	Saldo Awal	Penambahan	Pengurangan	Saldo Akhir
Biaya Perolehan				
Tanah	-	-	-	-
Bangunan	-	-	-	-
Kendaraan bermotor & Inventaris	2.589.817.448	524.810.000	179.608.999	2.935.018.449
Jumlah	2.589.817.448	524.810.000	179.608.999	2.935.018.449
Akumulasi Penyusutan	(2.229.834.165)	(150.606.699)	(144.608.999)	(2.235.831.865)
Nilai Buku	359.983.283			699.186.584

Jumlah penyusutan aset tetap dan inventaris sebesar Rp 185.538.676 dan Rp 150.606.699 masing-masing untuk tahun yang berakhir pada tanggal-tanggal 31 Desember 2024 dan 2023.

9 ASET TIDAK BERWUJUD

Aset tidak berwujud terdiri dari :

	2024	2023
Software	429.155.002	371.555.002
Amortisasi software	(390.754.957)	(333.154.961)
Jumlah	38.400.045	38.400.041

10 ASET LAIN-LAIN

Aset lain-lain terdiri dari :

	2024	2023
Pajak dibayar dimuka tahun lalu	-	112.193.007
Uang muka biaya (renovasi kantor)	65.676.572	58.409.730
Sewa dibayar dimuka	462.894.870	766.464.858
Asuransi dibayar dimuka	3.309.631	5.154.412
Penagihan/penyelesaian kredit bermasalah	106.216.300	27.000.000
Persediaan alat tulis & perlengkapan kantor	68.653.621	58.166.483
Lain-lain	5.158.332	11.875.000
Jumlah	711.909.326	1.039.263.490

PT. BPR RANGKIANG AUR DENAI
CATATAN ATAS LAPORAN KEUANGAN
Untuk Tahun Yang Berakhir 31 Desember 2024 dan 2023
(Jumlah Dinyatakan Dalam Rupiah)

11 KEWAJIBAN SEGERA

Kewajiban segera terdiri dari :

	2024	2023
Hutang pajak PPh pasal 21	251.933.909	54.227.478
Hutang pajak sewa	29.500.000	29.500.000
Hutang pajak PPh simpanan	199.961.455	200.014.954
Titipan bunga deposito	2.152.897	4.329.865
Titipan nasabah	152.562.753	256.139.214
Jumlah	636.111.014	544.211.511

12 HUTANG BUNGA

Hutang bunga terdiri dari :

	2024	2023
Bunga accrual deposito - umum	64.554.917	67.464.851
Bunga accrual deposito - antar bank	15.229.795	2.347.603
Jumlah	79.784.712	69.812.454

13 HUTANG PAJAK

Hutang pajak terdiri dari :

	2024	2023
Hutang Pajak PPh Pasal 25	71.348.528	142.028.367
Pendapatan operasional	12.020.281.360	11.259.465.150
Pendapatan operasional lainnya	1.046.717.374	824.929.710
Pendapatan non operasional	37.211.275	85.834.215
Peredaran bruto	13.104.210.009	12.170.229.076
Penghasilan Kena Pajak	1.879.102.076	1.842.558.299
Koreksi fiskal		
Beban pemasaran	46.073.000	37.384.000
Beban non operasional	14.368.000	-
Penghasilan Kena Pajak setelah koreksi fiskal	1.939.543.076	1.879.942.299
Penghasilan Kena Pajak setelah koreksi fiskal	1.939.543.000	1.879.942.000
Perhitungan Pajak Penghasilan yang terhutang :		
a. Jumlah penghasilan kena pajak dari peredaran bruto yang memperoleh fasilitas (4.800.000.000 : 12.170.229.076) x 1.879.942.000 (4.800.000.000 : 13.104.210.009) x 1.939.543.000	710.443.926	741.458.648
b. Jumlah penghasilan kena pajak dari peredaran bruto yang tidak memperoleh fasilitas (1.879.942.000 - 741.458.648) (1.939.543.000 - 710.443.926)	1.229.099.074	1.138.483.352
b. Penghasilan terhutang 50% x 22% x (741.458.648 tahun 2023) 22% x (1.138.483.352 tahun 2023)	78.148.832 270.401.796	81.560.451 250.466.337
Jumlah Pajak Penghasilan yang terhutang	348.550.628	332.026.788
Kredit Pajak (PPH Pasal 25)	(277.202.100)	(189.998.421)
Pajak kurang (lebih) bayar	71.348.528	142.028.367

PT. BPR RANGKIANG AUR DENAI
CATATAN ATAS LAPORAN KEUANGAN
Untuk Tahun Yang Berakhir 31 Desember 2024 dan 2023
(Jumlah Dinyatakan Dalam Rupiah)

14 SIMPANAN**a. Tabungan**

Jenis Tabungan	2024		2023	
	Pihak terkait	Pihak tdk terkait	Pihak terkait	Pihak tdk terkait
Tabungan Anak Nagari	51.285.148	25.126.816.550	80.258	25.795.171.955
Tabungan BPR	308.808.993	3.506.509.112	210.584.269	2.914.543.176
Tabungan Niaga RA	164.780.455	155.742.949	129.527.263	181.637.643
Tabungan Modal Usaha	113.241	2.718.468.864	-	2.717.112.997
Tabungan Qurban	5.076.088	483.026.083	6.260.722	621.789.380
Tabungan Datamas	162.926.860	7.689.155.078	206.108.750	7.199.052.631
Tabungan Pelajar	-	1.364.784	-	1.611.829
Tabungan Pendidikan	11.626.473	415.644.076	12.363.870	417.955.542
Tabungan Berjangka	-	141.785.497	-	149.361.743
Tabungan Tamara	-	35.595.632	-	37.444.651
Jumlah	704.617.258	40.274.108.626	564.925.131	40.035.681.547

Tingkat suku bunga per tahun adalah sebesar 1,23% tahun 2024 dan 1,32% tahun 2023.

b. Deposito

Jangka Waktu	2024		2023	
	Pihak terkait	Pihak tdk terkait	Pihak terkait	Pihak tdk terkait
Jangka waktu 1 bulan	120.000.000	5.219.000.000	80.000.000	7.055.000.000
Jangka waktu 3 bulan	180.000.000	3.786.000.000	150.000.000	3.789.500.000
Jangka waktu 6 bulan	-	2.748.500.000	38.000.000	4.116.500.000
Jangka waktu 12 bulan	179.500.000	12.385.600.000	170.000.000	11.397.600.000
Jangka waktu > 12 bulan	-	1.279.500.000	-	1.537.000.000
Jumlah	479.500.000	25.418.600.000	438.000.000	27.895.600.000

Tingkat suku bunga per tahun adalah sebesar 5,72% tahun 2024 dan 5,93% tahun 2023.

15 SIMPANAN DARI BANK LAIN

Keterangan	2024		2023	
	Pihak terkait	Pihak tdk terkait	Pihak terkait	Pihak tdk terkait
Tabungan	-	1.510.112	-	-
Deposito				
Jangka waktu 1 bulan	-	700.000.000	-	500.000.000
Jangka waktu 3 bulan	-	1.300.000.000	-	-
Jangka waktu 6 bulan	-	4.800.000.000	-	250.000.000
Jangka waktu 12 bulan	-	-	-	-
Jangka waktu > 12 bulan	-	-	-	-
Jumlah	-	6.801.510.112	-	750.000.000

Tingkat suku bunga per tahun adalah sebesar 3,48% tahun 2024 dan 3,63% tahun 2023.

16 KEWAJIBAN LAIN-LAIN

Kewajiban lain-lain terdiri dari :

	2024	2023
Titipan tunjangan teller	14.090.000	14.090.000
Titipan zakat	16.060.846	16.060.846
Selisih tarif pajak	1.790.118	1.790.118
Cadangan imbalan pasca kerja	132.052.828	132.052.828
Deviden yang belum dibayar	96.424.299	96.424.299
Titipan dana sosial	36.733.414	12.193.126
Jasa produksi (bonus)	-	460.639.575
Jumlah	297.151.505	733.250.792

PT. BPR RANGKIANG AUR DENAI
CATATAN ATAS LAPORAN KEUANGAN
 Untuk Tahun Yang Berakhir 31 Desember 2024 dan 2023
 (Jumlah Dinyatakan Dalam Rupiah)

17 SALDO LABA

Berdasarkan Rapat Umum Pemegang Saham tanggal 25 Februari 2024 telah dilakukan pembagian laba tahun buku 2023 dengan rincian sebagai berikut :

Laba bersih tahun 2023		1.510.531.511
Pembagian :		
Zakat		37.763.288
Deviden		1.000.000.000
Laba ditahan		472.768.223
J u m l a h		1.510.531.511
	2024	2023
Cadangan Umum		
Saldo awal	1.227.836.823	679.769.446
Koreksi pajak SKP tahun lalu	(291.129.793)	(22.770.077)
Penambahan - dari cadangan tujuan	-	570.837.454
Saldo akhir	936.707.030	1.227.836.823
Cadangan Tujuan		
Saldo awal	-	570.837.454
Penambahan - dari pembagian laba	-	-
Pengurangan - ke cadangan umum	-	(570.837.454)
Saldo akhir	-	-
Saldo Laba		
Laba Tahun Lalu	2.680.672.550	3.987.468.708
Pembagian Laba	(1.037.763.288)	(2.817.327.668)
Laba Tahun Berjalan	1.530.551.448	1.510.531.511
Jumlah Saldo Laba	3.173.460.711	2.680.672.550

18 PENDAPATAN BUNGA

Pendapatan bunga terdiri dari :

	2024	2023
Penempatan pada bank lain		
Giro	-	-
Tabungan	115.198.071	90.197.040
Deposito	200.415.292	212.789.882
Kredit yang diberikan		
Kepada bank lain	277.708.333	-
Kepada pihak ketiga bukan bank	10.744.068.066	10.349.085.904
Provisi Kredit		
Kepada pihak ketiga bukan bank	682.891.598	607.392.324
J u m l a h	12.020.281.360	11.259.465.150

19 PENDAPATAN LAINNYA

Akun ini merupakan pendapatan lainnya terdiri dari :

	2024	2023
Penerimaan kredit yang dihapusbuku	5.050.400	15.172.643
Pemulihan penyisihan penghapusan aset produktif	12.803.064	650.496
Lainnya	1.028.863.910	809.106.571
J u m l a h	1.046.717.374	824.929.710

PT. BPR RANGKIANG AUR DENAI
CATATAN ATAS LAPORAN KEUANGAN
 Untuk Tahun Yang Berakhir 31 Desember 2024 dan 2023
 (Jumlah Dinyatakan Dalam Rupiah)

20 BEBAN BUNGA

Akun ini merupakan beban bunga terdiri dari :

	2024	2023
Tabungan	502.044.047	526.125.406
Deposito	1.551.071.309	1.634.997.739
Simpanan dari bank lain	253.048.547	35.764.267
Lainnya	146.615.218	131.045.700
Biaya transaksi Kepada pihak ketiga bukan bank	11.416.668	-
Jumlah	2.464.195.789	2.327.933.112

21 BEBAN PENYISIHAN PENGHAPUSAN ASET PRODUKTIF

Akun ini merupakan beban penyisihan penghapusan aset produktif terdiri dari :

	2024	2023
Penempatan pada bank lain	-	39.599.516
Kredit yang diberikan Kepada pihak ketiga bukan bank	509.865.866	240.811.900
Jumlah	509.865.866	280.411.416

22 BEBAN PEMASARAN

Akun ini merupakan beban pemasaran terdiri dari :

	2024	2023
Beban promosi	1.774.000	1.400.000
Beban pemasaran	44.299.000	35.770.000
Beban inklusi keuangan	-	214.000
Jumlah	46.073.000	37.384.000

23 BEBAN PENELITIAN DAN PENGEBANGAN

Akun ini merupakan beban penelitian dan pengembangan terdiri dari :

	2024	2023
Beban konversi syariah	-	9.832.858

24 BEBAN ADMINISTRASI DAN UMUM

Akun ini merupakan beban administrasi dan umum terdiri dari :

	2024	2023
Beban tenaga kerja	5.596.975.185	5.160.985.462
Beban pendidikan dan pelatihan	143.608.274	146.065.900
Beban sewa	332.729.988	330.957.715
Beban penyusutan/penghapusan aset tetap dan inventaris	185.538.676	150.606.699
Beban amortisasi aset tidak berwujud	43.799.997	50.299.999
Beban premi asuransi	649.657.590	584.288.202
Beban pemeliharaan dan perbaikan	80.913.313	102.820.670
Beban barang dan jasa	965.464.671	900.745.672
Pajak-Pajak	14.452.120	21.677.811
Jumlah	8.013.139.815	7.448.448.130

(rincian selengkapnya lihat lampiran)

PT. BPR RANGKIANG AUR DENAI
CATATAN ATAS LAPORAN KEUANGAN
 Untuk Tahun Yang Berakhir 31 Desember 2024 dan 2023
 (Jumlah Dinyatakan Dalam Rupiah)

25 BEBAN LAINNYA

Akun ini merupakan beban lainnya terdiri dari :

	2024	2023
Lainnya		
Iuran tahunan OJK	38.171.921	32.147.754
Beban jasa pihak ketiga	27.750.000	28.250.000
Beban acara/pertemuan/RUPS	16.743.200	35.861.998
Beban administrasi	8.270.676	5.725.910
Beban siswa magang	12.900.000	6.500.000
Beban pakaian seragam	-	59.267.000
Lainnya	-	1.979.000
Jumlah	103.835.797	169.731.662

26 PENDAPATAN DAN BEBAN NON OPERASIONAL LAINNYA

Rincian akun ini terdiri dari :

	2024	2023
Pendapatan Non Operasional		
Keuntungan penjualan		
Aset tetap dan inventaris	-	35.000.000
Agunan yang diambilalih	178.600	2.620.310
Lainnya	37.032.675	48.213.905
Jumlah	37.211.275	85.834.215
Beban Non Operasional		
Kerugian penjualan/kehilangan		
Agunan yang diambilalih	(73.629.666)	-
Lainnya	(14.368.000)	(53.929.600)
Jumlah	(87.997.666)	(53.929.600)
Jumlah	(50.786.391)	31.904.615

27 KEWAJIBAN KOMITMEN DAN KONTINJENSI

Bank memiliki kewajiban komitmen dan kontinjensi sebagai berikut :

Uraian	2024		2023	
	Pihak terkait	Pihak tdk terkait	Pihak terkait	Pihak tdk terkait
Tagihan Komitmen				
Fasilitas pinjaman yang diterima yang belum ditarik	-	-	-	-
Tagihan komitmen lainnya	-	-	-	-
Kewajiban Komitmen				
Fasilitas kredit kepada nasabah yang belum ditarik	-	-	-	705.731.000
Penerusan kredit (channeling)	-	-	-	-
Kewajiban komitmen lainnya	-	-	-	-
Tagihan Kontinjensi				
Pendapatan bunga dalam penyelesaian				
Bunga kredit yang diberikan	-	1.843.463.815	-	1.050.501.942
Bunga penempatan pada bank lain	-	-	-	-
Aset produktif yang dihapusbuku				
Kredit yang diberikan	-	1.153.826.550	-	1.155.963.615
Penempatan pada bank lain	-	-	-	-
Pendapatan bunga atas kredit yang dihapusbuku	-	512.790.243	-	512.790.243
Pendapatan bunga atas penempatan pada bank lain yang dihapusbuku	-	-	-	-
Agunan dalam proses penyelesaian kredit	-	-	-	-
Tagihan kontinjensi lainnya	-	-	-	-
Kewajiban Kontinjensi	-	-	-	-
Rekening Administratif Lainnya	-	-	-	-

PT. BPR RANGKIANG AUR DENAI
CATATAN ATAS LAPORAN KEUANGAN
 Untuk Tahun Yang Berakhir 31 Desember 2024 dan 2023
 (Jumlah Dinyatakan Dalam Rupiah)

28 PENERAPAN IMBALAN KERJA

Bank belum membentuk cadangan imbalan kerja sebagaimana dimaksud dengan Standar Akuntansi Keuangan Entitas Tanpa Akuntabilitas Publik Bab 23, namun para karyawan telah disertakan dalam program Jamsostek dan iuran pensiun. Jumlah luran BPJS ketenagakerjaan dan kesehatan yang dibayarkan pada tahun 2024 sebesar Rp 631.106.744 dan tahun 2023 sebesar Rp 563.124.566.

29 TRANSAKSI DENGAN PIHAK YANG MEMPUNYAI HUBUNGAN ISTIMEWA (PIHAK TERKAIT)

Bank melakukan transaksi usaha dengan pihak yang mempunyai hubungan istimewa (pihak terkait). Transaksi dengan pihak yang mempunyai hubungan istimewa (pihak terkait) terutama berhubungan dengan pemberian pinjaman dalam kegiatan normal perbankan. Tidak terdapat perlakuan yang berbeda atas transaksi dengan pihak yang mempunyai hubungan istimewa (pihak

Uraian	2024		2023	
	Jumlah	%	Jumlah	%
Asset				
Penempatan Pada Bank Lain	-	0,00%	-	0,00%
Kredit yang diberikan	-	0,00%	-	0,00%
Jumlah	-	0,00%	-	0,00%
Jumlah Assets	83.872.899.495		80.082.019.175	
Kewajiban				
Simpanan	-	0,00%	1.002.925.131	1,41%
Simpanan dari Bank Lain	-	0,00%	-	0,00%
Pinjaman diterima	-	0,00%	-	0,00%
Jumlah	-	0,00%	1.002.925.131	1,41%
Jumlah Kewajiban	74.762.731.754		71.173.509.802	

30 PERISTIWA SETELAH TANGGAL NERACA

SAK Entitas Privat (SAK EP) bagi BPR berlaku efektif mulai tanggal 1 Januari 2025. Penerapan SAK EP oleh BPR akan menggantikan SAK Entitas Tanpa Akuntabilitas Publik (SAK ETAP) yang selama ini diterapkan.

Pada saat ini BPR masih mempelajari dan belum menghitung dampak yang mungkin timbul dari penerapan SAK EP pada laporan keuangan, terutama pada perhitungan Cadangan Kerugian Penurunan Nilai (CKPN) terhadap Pinjaman Yang Diberikan (Kredit). Selisih lebih atau kurang dibandingkan dengan PPAP Pinjaman Yang Diberikan (Kredit) per 31 Desember 2024 yang telah dihitung atas Nilai Wajar penerapan CKPN per 1 Januari 2025 akan berdampak terhadap penyesuaian Laba Ditahan (Saldo Laba) pada Laporan Keuangan.

31 INFORMASI PENTING LAINNYA

- Rasio kecukupan modal (CAR) bank tanggal 31 Desember 2024 dan 2023 sebesar 17,18% dan 20,79%
- Rasio kredit yang diberikan terhadap dana pihak ketiga (LDR) tanggal 31 Desember 2024 dan 2023 sebesar 100,84% dan 92,49%
- Rasio kredit yang tergolong Non Performing Loan (NPL) Gross tanggal 31 Desember 2024 dan 2023 sebesar 11,98% dan 7,65%
- Rasio kredit yang tergolong Non Performing Loan (NPL) Netto tanggal 31 Desember 2024 dan 2023 sebesar 9,72% dan 6,07%
- Rasio PPAP terhadap PPAP yang wajib dibentuk tanggal 31 Desember 2024 dan 2023 sebesar 100,00% dan 100,00%
- Rasio aset produktif bermasalah terhadap jumlah aset produktif (KAP) tanggal 31 Desember 2024 dan 2023 sebesar 8,76% dan 4,70%
- Rasio aset likuid terhadap kewajiban lancar dan dana pihak ketiga (CR) tanggal 31 Desember 2024 dan 2023 sebesar 17,29% dan 15,59%
- Rasio beban operasional terhadap pendapatan operasional (BOPO) tanggal 31 Desember 2024 dan 2023 sebesar 85,23% dan 85,02%
- Rasio laba sebelum pajak terhadap rata-rata aset (ROA) tanggal 31 Desember 2024 dan 2023 sebesar 2,26% dan 2,32%
- Rasio laba setelah pajak terhadap ekuitas (ROE) tanggal 31 Desember 2024 dan 2023 sebesar 30,61% dan 30,21%

LAMPIRAN

PT. BPR RANGKIANG AUR DENAI
RINCIAN BEBAN ADMINISTRASI DAN UMUM DAN BEBAN LAINNYA

Tahun 2024 dan 2023
(Jumlah Dinyatakan Dalam Rupiah)

Uraian	2024	2023
Beban tenaga kerja		
Gaji dan honor	5.237.180.691	4.398.750.125
Honor komisaris	359.794.494	301.070.762
Jasa produksi	-	460.639.575
Lain-lain	-	525.000
Sub Jumlah	5.596.975.185	5.160.985.462
Beban pendidikan dan pelatihan		
Beban pendidikan dan pelatihan	143.608.274	146.065.900
Beban perjalanan diklat	-	-
Sub Jumlah	143.608.274	146.065.900
Beban sewa		
Gedung kantor	303.569.988	301.797.715
Lainnya	29.160.000	29.160.000
Sub Jumlah	332.729.988	330.957.715
Beban penyusutan/penghapusan aset tetap dan inventaris	185.538.676	150.606.699
Beban amortisasi aset tidak berwujud	43.799.997	50.299.999
Beban premi asuransi	649.657.590	584.288.202
Beban pemeliharaan dan perbaikan	80.913.313	102.820.670
Beban barang dan jasa		
Beban majalah dan harian	7.670.300	7.373.000
Beban air, listrik dan telepon	262.938.519	251.178.058
Beban alat tulis kantor	50.186.769	46.666.902
Beban cetakan	-	2.870.504
Beban alat-alat rumah tangga kantor	14.998.700	10.953.500
Beban BBM kendaraan	76.735.500	88.893.000
Beban perjalanan dinas	16.102.029	10.240.000
Beban perangko dan materai	950.000	959.000
Beban ekspedisi/transportasi	1.493.500	1.211.600
Beban fotocopy	2.542.800	3.109.700
Beban inventaris	16.962.000	8.574.000
Beban penagihan/penyesaian kredit	71.796.396	36.448.241
Beban uang makan	305.980.000	252.125.000
Beban kasus persidangan	66.856.900	121.235.700
Beban proses kredit	26.583.850	16.374.100
Beban lainnya	43.667.408	42.533.367
Sub Jumlah	965.464.671	900.745.672
Pajak-Pajak	14.452.120	21.677.811
Jumlah beban administrasi dan umum	8.013.139.815	7.448.448.130